



آموزش نرم افزار EndNote

فاطمه صالح نیا



- نرم افزار **EndNote** محصول شرکت **Thomson Reuters** می باشد.
- برای سازماندهی و مدیریت اطلاعات طراحی شده است.
- نرم افزار جستجوی پیوسته است که با استفاده از آن می توان پایگاههای کتابشناختی پیوسته را جستجو و منابع را مستقیماً به کتابخانه آن وارد کرد.
- می توان کتابخانه شخصی ساخته و نتایج جستجوها را برای همیشه در آن ذخیره کرد.
- نرم افزار **EndNote** ابزاری برای ایجاد کتابشناسی نیز هست. با استفاده از این ابزار میتوان همزمان با نوشتن متن علمی استناد کرد.

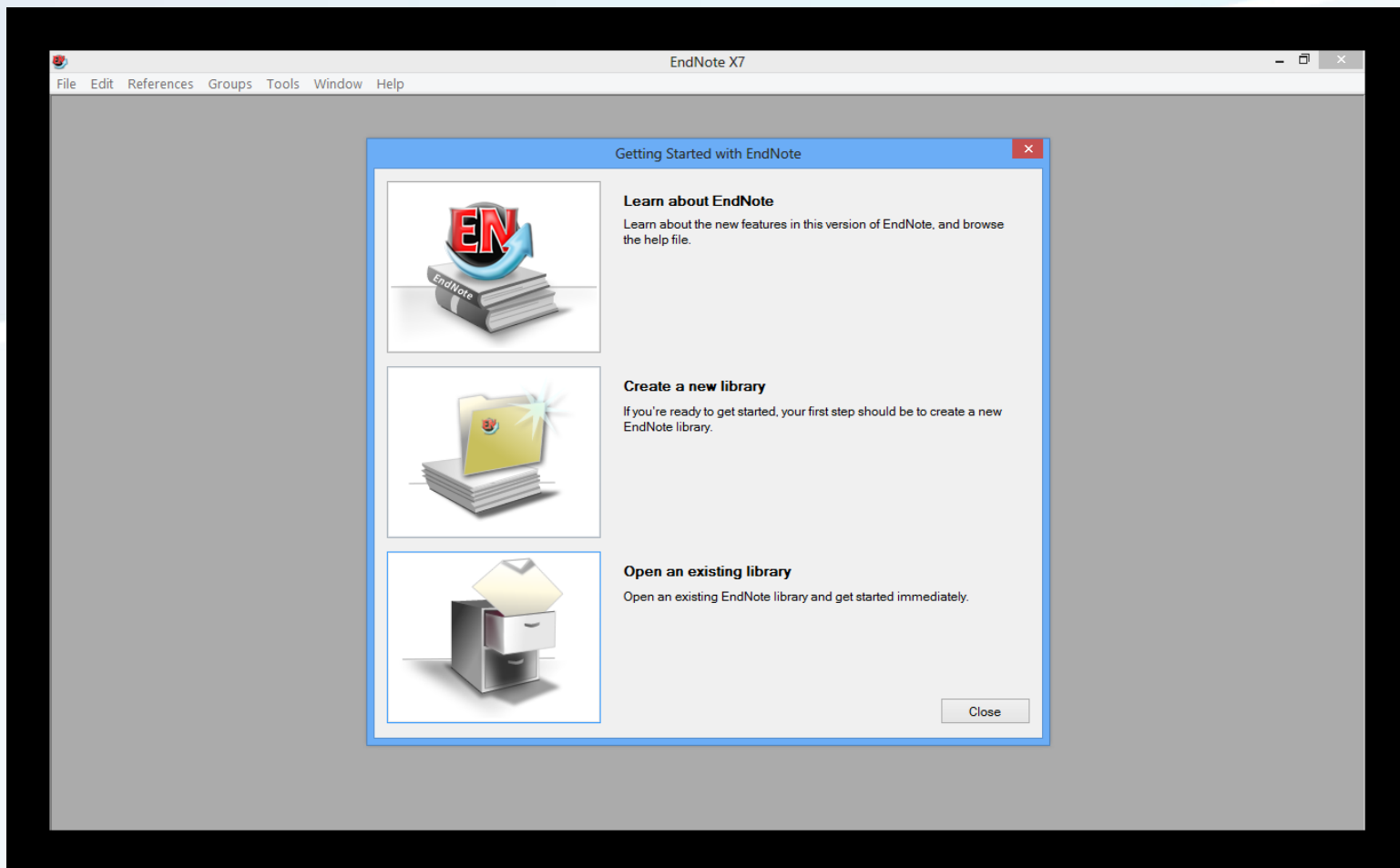


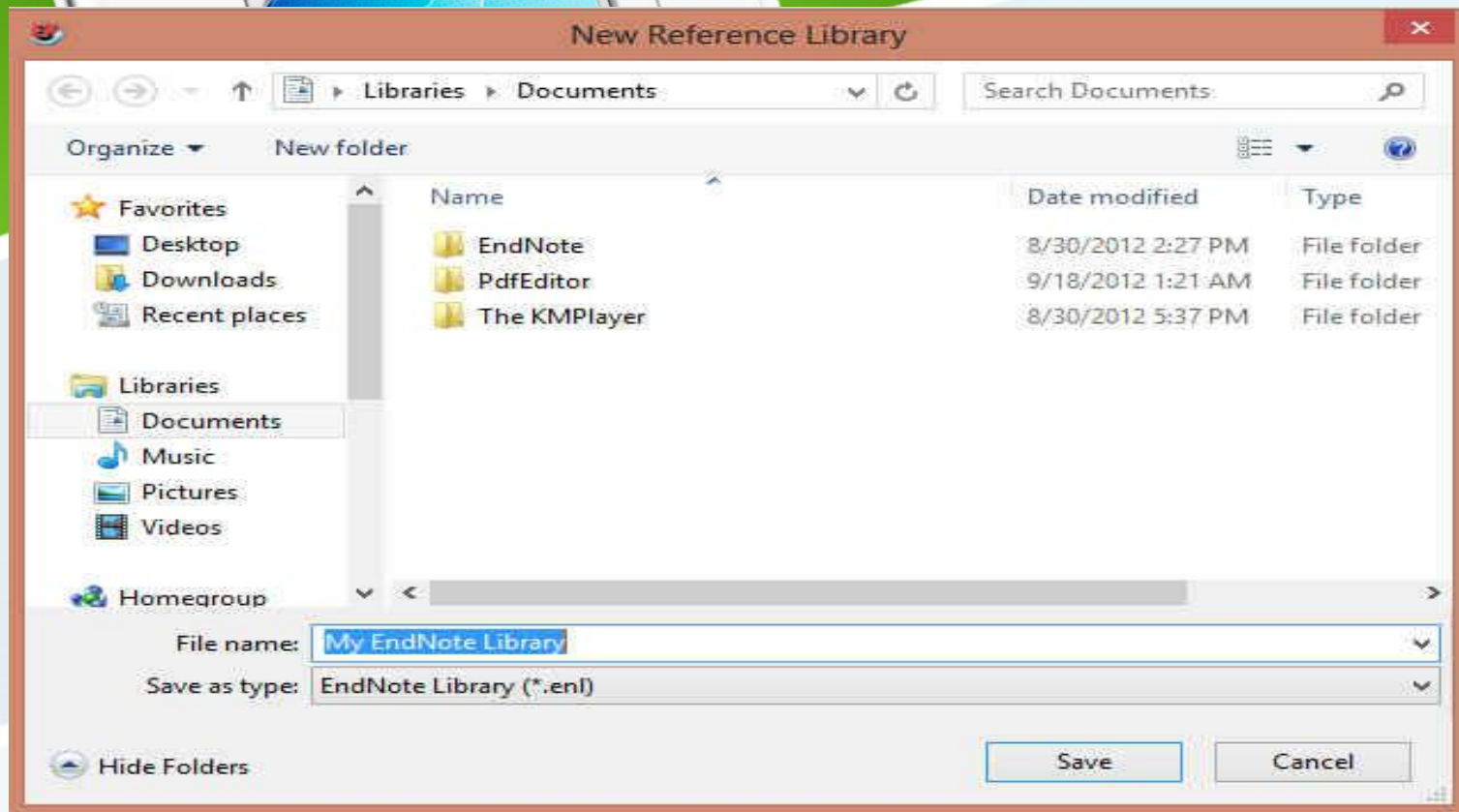
قابلیت های نرم افزار EndNote

- ایجاد یک بانک اطلاعاتی به شکل کتابخانه مجازی
- برقراری ارتباط با بانکها و پایگاههای اطلاعاتی و جستجوی اطلاعات در آنها
- انتقال و ذخیره اطلاعات کتابشناختی مقالات بازیابی شده از بانکها و پایگاههای اطلاعاتی در کتابخانه
- تهیه فهرست منابع و مآخذ برای پایان نامه، مقاله و ... براساس ۲۳۰۰ نوع استانداردهای کتابنامه نویسی
- امکان انتقال اطلاعات کتابشناختی منابع از طریق ارتباط با بانکها و پایگاههای اطلاعاتی
- امکان انتقال اطلاعات کتابشناختی منابع از طریق سیستم دستی (ورود اطلاعات)
- ذخیره و سازماندهی جداول، تصاویر و نمودارها در کتابخانه مجازی

• شروع کار با EndNote

- برای اجرای برنامه *EndNote* و باز کردن یک نمونه کتابخانه
- ۱. مسیر *Start menu, choose Programs > EndNote > EndNote Program* را اجرا کنید. اگر اولین بار است که از این برنامه استفاده میکنید، صفحه ای بصورت زیر برای شما باز میشود.





- بعد از انتخاب گزینه دوم، در پنجره بازشده، نام و محل ذخیره شدن Library خود را انتخاب نموده و بر روی دکمه SAVE کلیک کنید.
- شما همچنین می‌توانید برای ایجاد Library جدید از منوی File/ New واقع در نوار ابزار بالای برنامه EndNote هم استفاده نمایید.

- My Library
- All References (0)
- Configure Sync...
- Recently Added (0)
- Unfiled (0)
- Trash (0)
- My Groups
- Find Full Text

Search Options Search Whole Library Match Case Match Words

Author	Contains		+	-
And Year	Contains		+	-
And Title	Contains		+	-

Author	Year	Rating	Record Number	Title
No Reference Selected				



ایجاد کتابخانه و افزودن منابع

راههای افزودن منابع در کتابخانه

- وارد کردن دستی اطلاعات منابع مورد نظر
- اتصال به پایگاههای کتابشناختی پیوسته و جستجوی آنلاین و افزودن منابع به طور مستقیم در

Searching an Online Database

- وارد کردن نتایج جستجوی فایل‌های متنی منابع که از پایگاههای کتابشناختی متعدد بازیابی نموده اید از طریق

Importing Reference Data into EndNote

The screenshot shows the EndNote X8 interface. The top menu bar includes File, Edit, References, Groups, Tools, Window, and Help. Below the menu is a toolbar with various icons. The main window is divided into a left sidebar and a main content area. The sidebar contains 'My Library' and 'All References (0)'. The main content area has a search bar with a dropdown arrow, a 'Search Whole Library' dropdown, and checkboxes for 'Match Case' and 'Match Words'. Below the search bar are three filter rows: 'Author', 'Year', and 'Title', each with a 'Contains' dropdown and input field. A red arrow points to the search dropdown arrow. Below the filters is a table with columns: Author, Year, Rating, Record Number, and Title. The table is currently empty.

- روش اول: تایپ دستی بخش‌های منابع
- در پنجره باز شده بر روی علامت اضافه کردن منبع که در شکل نشان داده شده است کلیک نمایید.
- همچنین می‌توانید با انتخاب گزینه‌های **References/ New reference** از نوار منوی بالای صفحه وارد صفحه ورود دستی منابع شوید



EndNote X7 - [New Reference]

File Edit References Groups Tools Window Help

Reference Attached PDFs

Plain Font Plain Size B I U P A¹ A₁ Σ Aa

Reference Type: Journal Article

Rating

Author

Year

Title

Journal

Volume

Issue

Pages

Start Page

Epub Date

Date

Type of Article

Short Title

Alternate Journal

ISSN

DOI

Original Publication

Reprint Edition

در پنجره باز شده، منابع باید به صورت دستی وارد شوند. ابتدا باید در قسمت Reference Type نوع منبع خود را مشخص نمایید. یعنی منبع شما کتاب مجله و یا غیره است. در قسمت اسامی مولفان، رعایت فاصله پس از ویرگول الزامی است. به همین ترتیب، سال، عنوان مقاله، نام مجله، جلد و شماره مجله و شماره صفحات پر می شود. همچنین می توانید فایل کامل مقاله و یا فایل های تصویری را به آن اضافه نمایید. این کار را می توان با انجام کلیک راست بر روی صفحه و انتخاب گزینه File Attachment/ Attach File و یا انتخاب گزینه Figure/ Attach Figure انجام داد.

EndNote X7 - [Akkina, 2013 #454]

File Edit References Groups Tools Window Help

Reference Attached PDFs

Plain Font Plain Size B I U P A¹ A₁ Σ Aa

Reference Type: Journal Article

Rating

Author Akkina, R. **نام مولف**

Year 2013

Title New generation humanized mice for virus research: Comparative aspects and future prospects **عنوان مقاله**

Journal Virology

Volume 435

Issue 1

Pages 14-28

Start Page

Epub Date

Date

Type of Article Review

Short Title

Alternate Journal

ISSN

DOI 10.1016/j.virol.2012.10.007

Original Publication

Reprint Edition

Added to Library: 04/26/2017 Last Updated: 04/26/2017

Layout

برای وارد کردن منابع از این طریق باید قسمت‌های مورد نیاز پنجره نشان داده در شکل زیر را تکمیل نمایید. پرکردن تمام فیلدها مورد نیاز نیست. می‌توانید فقط کلمات کلیدی را وارد کرده و اقدام به جستجو نمایید.

EN 11:55 ظ ۲۰۱۷/۲/۰۵

EndNote X7 - [Akkina, 2013 #454]

File Edit References Groups Tools Window Help

Reference Attached PDFs

Plain Font Plain Size B I U P A¹ A₁ Σ . Aa

Label

Keywords

- Antibody responses in humanized mice
- Comparisons of humanized mice
- Dengue, HCV, and EBV in humanized mice
- Drug testing in humanized mice
- Gene therapy in humanized mice
- HIV therapies and prevention using humanized mice
- HIV-1 in humanized mice
- HIV-1 latency in humanized mice
- HIV-1 vaginal and rectal mucosal transmission
- Immune responses in humanized mice
- Monoclonal antibodies in humanized mice
- Novel siRNA and aptamer therapies in humanized mice
- T cell responses in humanized mice

Abstract

Work with human specific viruses will greatly benefit from the use of an *in vivo* system that provides human target cells and tissues in a physiological setting. In this regard humanized mice (hu-Mice) have played an important role in our understanding of viral pathogenesis and testing of therapeutic strategies. Limitations with earlier versions of hu-Mice that lacked a functioning human immune system are currently being overcome. The new generation hu-Mouse models are capable of multilineage human hematopoiesis and generate T cells, B cells, macrophages and dendritic cells required for an adaptive human immune response. Now any human specific pathogen that can infect humanized mice can be studied in the context of ongoing infection and immune responses. Two leading humanized mouse models are currently employed: the hu-HSC model is created by transplantation of human hematopoietic stem cells (HSC), whereas the BLT mouse model is prepared by transplantation of human fetal liver, thymus and HSC. A number of human specific viruses such as HIV-1, dengue, EBV and HCV are being studied intensively in these systems. Both models permit infection by mucosal routes with viruses such as HIV-1 thus allowing transmission prevention studies. Cellular and humoral immune responses are seen in both the models. While there is efficient antigen specific IgM production, IgG responses are suboptimal due to inefficient immunoglobulin class switching. With the maturation of T cells occurring in the autologous human thymus, BLT mice permit human HLA restricted T cell responses in contrast to hu-HSC mice. However, the strength of the immune responses needs further improvement in both models to reach the levels seen in humans. The scope of hu-Mice use is further broadened by transplantation of additional tissues like human liver thus permitting immunopathogenesis studies on hepatotropic viruses such as HCV. Numerous studies that encompass antivirals, gene therapy, viral evolution, and the generation of human monoclonal antibodies have been conducted with promising results in these mice. For further improvement of the new hu-Mouse models, ongoing work is focused on generating new strains of immunodeficient mice transgenic for human HLA molecules to strengthen immune responses and human cytokines and growth factors to improve human cell reconstitution and their homeostatic maintenance. © 2012 Elsevier Inc.

Notes

Cited By :66
Export Date: 26 April 2017

Research Notes

URL

<https://www.scopus.com/inward/record.uri?eid=2-s2.0-84870686308&doi=10.1016%2fj.virol.2012.10.007&partnerID=40&md5=6b66f3b4ec3c2243ebdad084da48e2d1>

File Attachments

Author Address

Department of Microbiology, Immunology and Pathology, Colorado State University, 1619 Campus Delivery, Fort Collins, CO 80523, United States

Figure

Caption

Access Date

Added to Library: 04/26/2017 Last Updated: 04/26/2017

Layout

EN 12:03 ۲۰۱۷/۲۷/۰۵

همچنین چکیده و آدرس URL مربوط به دسترسی مقاله را در این قسمت می توان به صورت دستی وارد نمود.



نکات مهم در وارد کردن دستی اطلاعات

- مشخصات هر نویسنده باید در یک خط مجزا نوشته شود
- در انتهای اسم فامیل باید "کاما" گذاشته شود (Tabrizi, J)
- برای سال انتشار از چهار رقم استفاده شود (۲۰۰۹)
- عنوان مجله باید بطور کامل نوشته شود.
- عنوان باید بدون نقطه در انتهای آن نوشته شود.
- در نوشتن شماره صفحات نباید P و یا PP نوشته شود.
- فزاهای پیش بینی شده برای Keyword, Abstract and Notes & Research Notes امکان ذخیره کردن اطلاعات متنی تا سقف ۱۶ صفحه را فراهم می کنند.



جستجوی یک پایگاه پیوسته

Searching an Online Database

- با دستور جستجوی پیوسته Online Search در EndNote، شما می توانید به راحتی در پایگاههای کتابشناسی پیوسته جستجو کنید، همانطور که در کتابخانه EndNote و یا در کامپیوتر خود جستجو میکنید. نتایج جستجوهای شما هم میتواند بطور مستقیم در کتابخانه شخصی EndNote شما دانلود شود این بخش به شما یاد خواهد داد که چگونه:
- به پایگاههای پیوسته متصل شوید.
- در پایگاه جستجو کرده و منابع را به کتابخانه EndNote دانلود کنید.
- پیدا کردن و وصل کردن مقاله متن کامل برای یک منبع.
- نکته: به منظور انجام این کارها، شما باید متصل به اینترنت باشید

انتخاب شیوه های نمایش : Display Mode

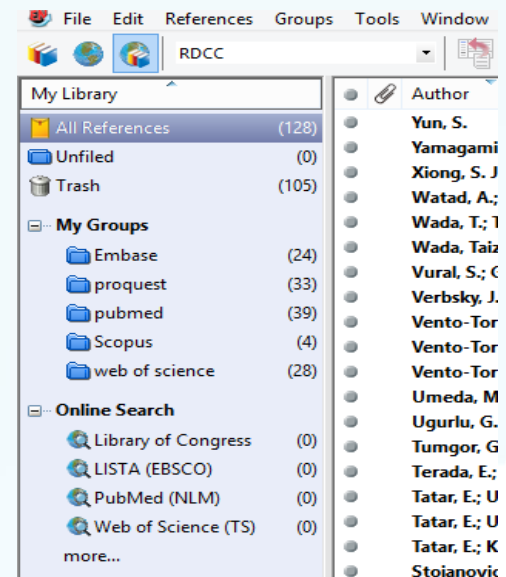
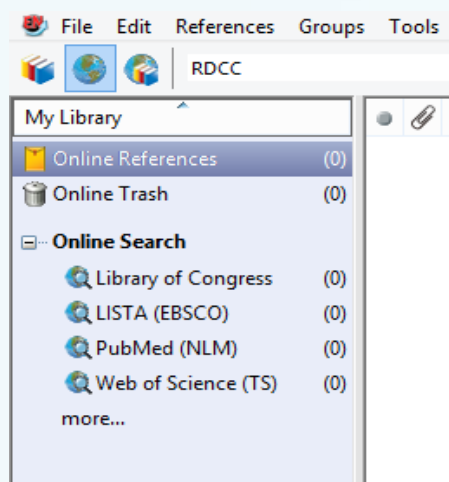
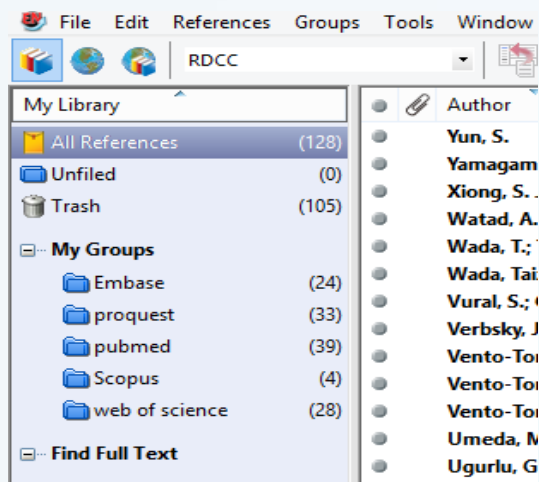
- شما می توانید انواع شیوه های نمایش را، با انتخاب یکی از آنها در سمت چپ Toolbar پنجره کتابخانه، انتخاب کنید.



- Integrated Library & Online Search Mode
- Local Library Mode
- Online Search Mode

در واقع دو نوع جریان کار وجود دارد. شما ممکن است بخواهید همیشه در Integrated Mode کار کنید، همراه با همه گروهها و دستورات موجود، و همچنین همراه با نتایج جستجوی پیوسته که مستقیماً به کتابخانه شما دانلود شده اند. یا، شما ممکن است بخواهید عمدتاً در Local Library Mode کار کنید، همراه با گروههای موجود متوقف شده، تا زمانی که شما بطور مشخص به حالت پیوسته Online Mode، برای دانلود منابع در کتابخانه موقت، تغییر کنید.

در Integrated Library & Online Search mode، همه گروهها و دستورات موجود هستند. وقتی شما منابع را از پایگاه پیوسته دانلود میکنید، آنها بصورت مستقیم در کتابخانه باز شما ذخیره میشوند.





اتصال به پایگاه پیوسته

اتصال به پایگاه پیوسته، اولین گام جستجو در آن پایگاه است.

برای اتصال به پایگاه : PubMed

1. به منوی **Tools** رفته و **Online Search** را برای دیدن لیست پایگاههای پیوسته انتخاب کنید. شما همچنین می توانید در کادر گروهها زیر گزینه **Online Search** لیست پایگاهها را مشاهده کنید.

نکته: کادر گروهها، برای دسترسی آسانتر، پایگاهی که شما قبلاً به آن وصل شده اید را بخاطر می سپارد. شما همچنین میتوانید لیست پایگاههای مورد علاقه خود را شخصی سازی کنید.

EndNote X7 - [fmf2017]

File Edit References Groups Tools Window Help

RDCC Quick Search Hide Search Panel

My Library

- Online References (0)
- Online Trash (0)
- Online Search
 - Library of Congress (0)
 - LISTA (EBSCO) (0)
 - PubMed (NLM) (0)
 - Web of Science (TS) (0)
 - more...

Search Options Search Remote Library Match Case Match Words

Author Contains Year Contains Title Contains

Author Year Title Updated Ret

Choose A Connection

Name	Information Provider
I-SHARE	Library Catalogs
Jenkins Law Lib	Library Catalogs
Johns Hopkins U	Library Catalogs
Joint WorldBank	Library Catalogs
Kansas St U	Library Catalogs
Kent St U	Library Catalogs
Kings College London	Library Catalogs
LegalTrac (Gale)	Gale
Lehigh U	Library Catalogs
Libraries Australia	Library Catalogs
Library of Congress	Library Catalogs
LISTA (EBSCO)	EBSCO
London School of Econ	Library Catalogs

Quick Search Find by

Less Info: Cancel Choose

File Name: Library of Congress.enz
 Created: Wednesday, July 12, 2017, 8:30:52 AM
 Modified: Tuesday, June 19, 2012, 11:37:58 AM
 Based On: Voyager
 Category: Library Catalogs

Comments: 1. For wildcard searches, you may use the ? character (e.g. 'scien?' will retrieve records with the word science, sciences. scientific. etc.)

Showing 443 of 443 connection files.

Reference Preview Attached PDFs

Reference Type: Journal Article

No References Selected

روی گزینه More کلیک کرده تا لیست دسته های گوناگون پایگاهها را، برای کمک به شما در پیدا کردن هر کدام که نیاز دارید، مشاهده کنید. یا، در بیاکس Quick Search نیام آن را تایپ کنید و سپس کلید Enter را بزنید.

۲. فایل اتصال PubMed را انتخاب کنید، و سپس روی Choose کلیک کنید. شما میتوانید واژه جستجوی خود را در فیلدها وارد کنید.

Showing 0 of 0 references in Group. (All References: 0)

Layout

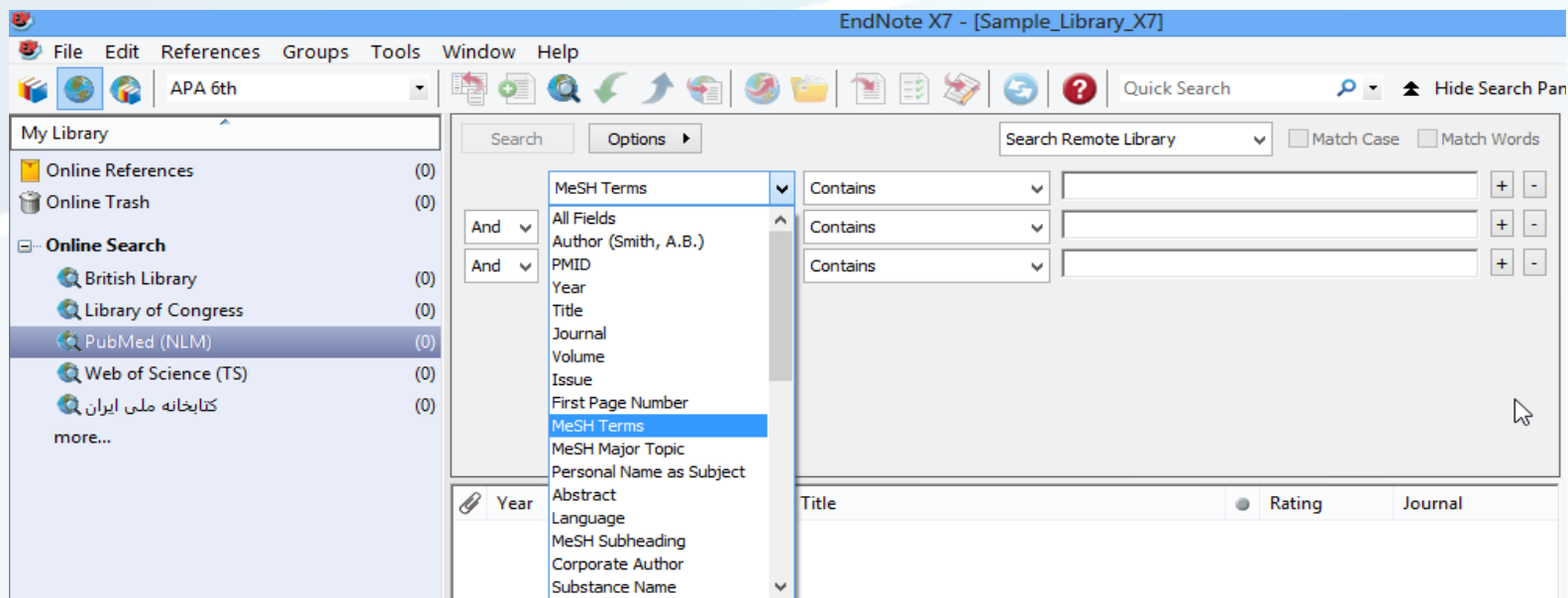
12:48 PM 7/13/2017

با انتخاب این فایل اتصال، شما از طریق EndNote مستقیماً به پایگاه PubMed کتابخانه ملی پزشکی آمریکا وصل شده اید. وقتی اتصال به درستی برقرار شد، EndNote زبانه جستجو با عنوان Online Search – Pubmed MEDLINE at PubMed (NLM) را نشان میدهد. در اینجا پایگاه PubMed MEDLINE انتخاب شده است و EndNote برای جستجو آماده است.

The screenshot shows the EndNote software interface. On the left, the 'My Library' pane is visible, with 'PubMed (NLM)' selected under the 'Online Search' section. The main search area is titled 'Search Remote Library' and includes a search bar with the text '9781584263527'. Below the search bar, there are three search criteria rows, each with a dropdown menu for the field, a dropdown for the search type, and a search button. The first row is set to 'All Fields' with 'Contains' search type. The second row is set to 'Year' with 'Contains' search type. The third row is set to 'Title' with 'Contains' search type. At the bottom of the search area, there is a table with columns for 'Year', 'Author', 'Title', 'Rating', and 'Journal'. The table is currently empty.

گام بعدی، وارد کردن واژه های جستجو برای پیدا کردن منابع مورد نیاز است.
برای وارد کردن واژه های جستجو و انجام جستجو:

۱. لیست فیلدها در خط اول را روی **Mesh Terms** تنظیم کنید، واژه دلخواه خود را در فیلد متن جستجو وارد کنید. لیست مقایسه **Comparison list** برای جستجوهای پیوسته، همیشه روی **Contains** تنظیم شده است.



روی **Search** کلیک کنید.
در **EndNote** درخواست جستجو را به پایگاه پیوسته می فرستد و خلاصه نتایج جستجو را نشان میدهد:

The screenshot shows a library search interface. On the left, there is a sidebar with 'My Library' and 'Online Search' sections. The 'Online Search' section lists several databases: British Library (0), Library of Congress (0), PubMed (NLM) (0), Web of Science (TS) (0), and کتابخانه ملی ایران (0). The main search area has a search bar with 'informatics' entered. Below the search bar, there are three rows of search criteria: 'MeSH Terms' (Contains), 'Year' (Contains), and 'Title' (Contains). A 'Confirm Online Search' dialog box is open in the foreground, displaying 'Found 10387 records.' and 'Retrieve records from: [1] through [10387]'. There is a checkbox for 'Clear currently displayed results before retrieving records.' and 'OK' and 'Cancel' buttons.

صفحه ظاهر شده تعداد منابعی که متناسب با درخواست جستجو بازیابی شده را نشان می دهد و به شما گزینه ای مبنی بر اینکه چه تعداد از این منابع بازیابی شوند را در اختیار شما قرار میدهد

اگر تعداد نتایج خیلی زیاد باشد، شما می توانید جستجوی خود را محدودتر کنید تا منابعی باز یابی شود که هر چه بیشتر به موضوع مورد نظر خود نزدیک باشد روی Cancel کلیک کرده تا به زبانه جستجو برگردیم. در ابتدای خط دوم جستجو، عملگر مورد نظر را روی And تنظیم میکنیم. در خط دوم جستجو، در لیست انتخاب فیلدها، گزینه All Field را انتخاب کرده، و در قسمت متنی جستجو، عبارت مورد نظر را وارد میکنیم روی گزینه جستجو کلیک میکنیم. در اینجا منابع کمتری باز یابی میشود.

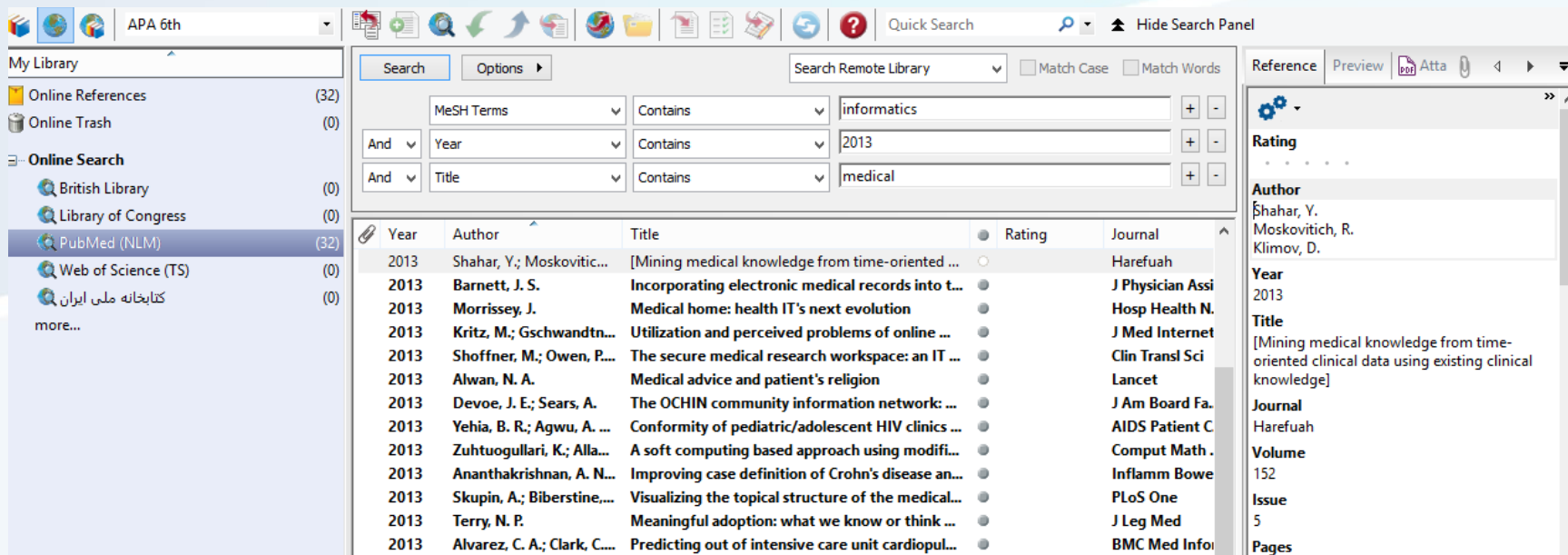
The screenshot shows a search interface with a search query and a confirmation dialog box. The search query is: MeSH Terms Contains informatics, And Year Contains 2013, And Title Contains medical. The confirmation dialog box is titled "Confirm Online Search" and displays "Found 32 records." and "Retrieve records from: 1 through 32". There are "OK" and "Cancel" buttons at the bottom of the dialog box.

Field	Operator	Value
MeSH Terms	Contains	informatics
And	Year	Contains 2013
And	Title	Contains medical

Found 32 records.
Retrieve records from: 1 through 32
 Clear currently displayed results before retrieving records.
OK Cancel

social networks

روی OK کلیک کرده تا منابع متناسب بازایی و ذخیره شوند.
منابع در کتابخانه شما دانلود و هم در All References و گروه موقت اتصال پایگاه PubMed ظاهر میشوند. وقتی شما کتابخانه را میبندید تعداد منابع موجود در گروه موقت PubMed (NLM) به صفر برمیگردد



My Library

- Online References (32)
- Online Trash (0)
- Online Search
 - British Library (0)
 - Library of Congress (0)
 - PubMed (NLM) (32)
 - Web of Science (TS) (0)
 - کتابخانه ملی ایران (0)
 - more...

Search Remote Library

Search:

Year	Author	Title	Rating	Journal
2013	Shahar, Y.; Moskovitic...	[Mining medical knowledge from time-oriented ...		Harefuah
2013	Barnett, J. S.	Incorporating electronic medical records into t...		J Physician Assi
2013	Morrissey, J.	Medical home: health IT's next evolution		Hosp Health N.
2013	Kritz, M.; Gschwandtn...	Utilization and perceived problems of online ...		J Med Internet
2013	Shoffner, M.; Owen, P...	The secure medical research workspace: an IT ...		Clin Transl Sci
2013	Alwan, N. A.	Medical advice and patient's religion		Lancet
2013	Devoe, J. E.; Sears, A.	The OCHIN community information network: ...		J Am Board Fa.
2013	Yehia, B. R.; Agwu, A. ...	Conformity of pediatric/adolescent HIV clinics ...		AIDS Patient C.
2013	Zuhtuogullari, K.; Alla...	A soft computing based approach using modifi...		Comput Math .
2013	Ananthkrishnan, A. N...	Improving case definition of Crohn's disease an...		Inflamm Bowe
2013	Skupin, A.; Biberstine,...	Visualizing the topical structure of the medical...		PLoS One
2013	Terry, N. P.	Meaningful adoption: what we know or think ...		J Leg Med
2013	Alvarez, C. A.; Clark, C...	Predicting out of intensive care unit cardiopul...		BMC Med Infor

Reference Preview

Rating

Author
Shahar, Y.
Moskovitch, R.
Klimov, D.

Year
2013

Title
[Mining medical knowledge from time-oriented clinical data using existing clinical knowledge]

Journal
Harefuah

Volume
152

Issue
5

Pages



بازبینی منابع

در اینجا، شما میتوانید منابع بازیابی شده را برای اطمینان از اینکه کدامیک را میخواهید در کتابخانه خود نگهدارید

ببینید. ممکن است بعضی از منابع برای پژوهش شما کمک کننده نباشند.

اگر شما بخواهید هر منبع واحد را از طریق اطلاعات کتابشناسی بررسی کنید، برای این کار از زبانه **Preview** یا **Quick Edit** استفاده کنید.

برای دیدن سریع منبع جدید:

۱. در لیست منابع، روی یک منبع کلیک کنید.

۲. روی زبانه **Preview** کلیک کرده تا منبع مورد نظر مشاهده شود.

۳. در زبانه ابزار، در قسمت لیست سبک خروجی (**Output Style**)، گزینه **Show All Field** را انتخاب کنید. این گزینه یک سبک کتابشناسی نیست، اما همه فیلدهای موجود در منبع را نشان میدهد.



از منوی **References**، گزینه **Move References to Trash** را انتخاب کنید. با این کار، منابع انتخاب شده از کتابخانه حذف شده و در گروه **Trash** جای می گیرند.

زمانی که رسماً منابع در کتابخانه نیستند آنها در هیچ گروه و لیست منابعی ظاهر نمیشوند، در شمارش منابع شامل این شمارش نمیشوند، و نمیتوانند مورد استناد قرار گیرند، کاملاً حذف نشیده اند، تا زمانی که

شما به منوی **References** رفته و گزینه **Empty Trash** را انتخاب کنید. تا قبل از انتخاب این گزینه، شما هنوز میتوانید منابع موجود در گروه **Trash** را به کتابخانه فعال خود بازگردانید.

زمانی که مطمئن شدید می خواهید منابع مورد نظری را حذف کنید، روی گروه **Trash** کلیک کرده، و سپس به منوی **References** رفته و گزینه **Empty Trash** را انتخاب کنید.

گزینه **Deletion** را با انتخاب **OK** تایید کنید.

اگر میخواهید جستجوی دیگری در **PubMed** انجام دهید، شما باید گروه **PubMed** را نمایش دهید، استراتژی جستجوی دیگری را وارد کنید، و سپس دوباره جستجو کنید. در صفحه تایید **Online Search**، از شما سوال میشود، قبل از بازبازی رکوردها نتایج نمایش داده شده حاضر پاک شود اگر تایید کنید به راحتی منابع قبلی دانلود شده از گروه **PubMed** حذف میشوند آنها هنوز در کتابخانه وجود دارند.

پیدا کردن فایل متن کامل برای منابع

بسیاری از منابع پیوسته، نه تنها اطلاعات کتابشناسی منابع را فراهم میآورند، بلکه متن کامل سندی که شما به آن ارجاع میدهید را نیز در دسترس قرار میدهند. برای یافتن متن کامل برای منابع :

۱. در لیست منابع به عنوان مثال عبارت **Chiu** را تایپ کنید تا مستقیماً به منبعی برسید که نام نویسنده آن **Chiu, C.** است.

۲. منبع مورد نظر را برجسته کنید.

۳. از منوی **References**، گزینه **Find Full Text > Find Full Text** را انتخاب کنید. در اینجا **EndNote**

قانون کپی رایت را یادآور میشود و توصیه میکند که از راهنماهای موردنیاز دانلود و استفاده موردنیاز فراهم آورندگان اطلاعات خود پیروی کنید.

روی **Ok** کلیک کرده تا جستجوی متن کامل آغاز شود. در سمت چپ صفحه، زیر مجموعه گروه **Find Full Text**، گروه **Searching** را مشاهده میکنید که نشان میدهد جستجو در حال انجام است. زمانی کیه

جستجوی متن کامل به پایان رسید، گروه **Searching** برداشته میشود. بر اساس نتایج، شما ممکن است

ترکیبی از سه نوع گروه زیر **Find Full Text** مشاهده کنید.

Found PDF

Found URL

Not Found

File Edit **References** Groups Tools Window Help

- New Reference Ctrl+N
- Edit References Ctrl+E
- Move References to Trash Ctrl+D
- Go To... Ctrl+J
- Copy References To ▶
- E-mail Reference
- File Attachments ▶
- PDF Viewer ▶
- Find Full Text** ▶
- Find Reference Updates...
- URL ▶
- Figure ▶
- Next Reference Ctrl+Page Down
- Previous Reference Ctrl+Page Up
- Show All References Ctrl+M
- Show Selected References
- Hide Selected References
- Record Summary...
- Find Duplicates
- Restore to Library
- Resolve Sync Conflicts...
- Empty Trash

Navigation icons: Home, Search, Link, Folder, Quote, Document, Word, Refresh, Add, Remove, Help, Search

Contains []

Contains []

Contains []

Rating	Record Number	Title
		3D-Printed Simulation Device for
		4th annual primary care ethics co
		6. Ethics and Professionalism Educ
		A 19-Year Record of Training Hait
		21st Century Anatomy dissection
		40 years of surgical education in I
		43 - The Role of Patient Simulato
		[110 years--University Obstetrics
		The 360-degree evaluation: incre
		500 hats: exploring the challenge
		2010 ACD Awards
		2012 Paramedics Australasia Conf
		2013 Edward D. Harris Profession
		2013 Paramedics Australasia Conf
		2014 winning essay: redefining pr
		2014 winning essay: redefining pr
		2014 winning essay: redefining pr
		The AAMC exhibits the behavior i
		ABAI's MOC Assessment of Know
		The ABC framework for ethical d
		ABET Criterion 3.f: How Much Cur
		ABET Criterion 3.f: how much cur
		Abolishment of 24 Hour Contin...

●	Stossel	2010
●	Bernstein	2017
●	Marco	2010
●	Barry	2012
●	Barry	2012
●	Hammond	2012



روش سوم: جستجو مستقیم در پایگاه و ذخیره منابع

وقتی شما در یک پایگاه جستجو میکنید، نتایج باز یابی شده بصورت متن نمایش داده میشوند که مقیاس روشنی بین تکه های اطلاعات کتابشناختی آنها وجود ندارد. در مثال زیر، یک منبع از PubMed، در فرمت استناد ذخیره شده است. در EndNote شاخصی وجود ندارد که بین عنوان و آدرس یا چکیده یک منبع تفاوت قائل شود.

Science. 1966 Dec 9;154(3754):1333-1339.

Early Eocene Bat from Wyoming.

Jepsen GL.

A fossil skeleton of an early Eocene bat, the oldest known flying mammal, was found in southwest Wyoming. The bat is assigned to the new species *Icaronycteris index* of the suborder *Microchiroptera*. It was apparently of a young male whose body was buried in varved marls of the Green River Formation, on the bottom of Fossil Lake, about 50 million years ago. The bones, some as slender as a human hair, show a few "primitive" characteristics such as a clawed index finger and a complete phalangeal formula, but the bat was fully developed - an anatomically precocious contemporary of the dog-sized polydactylous horse.

PMID: 17770307 [PubMed - as supplied by publisher]

PMID- 28690860
 OWN - NLM
 STAT- In-Data-Review
 DA - 20170710
 LR - 20170710
 IS - 2054-345X (Print)
 IS - 2054-345X (Linking)
 VI - 4
 DP - 2017
 TI - The detection of a novel insertion mutation in exon 2 of the MEFV gene associated with familial mediterranean fever in a moroccan family.
 PG - 17023
 LID - 10.1038/hgv.2017.23 [doi]
 AB - Familial Mediterranean fever (FMF) is a hereditary autoinflammatory disease that is inherited in an autosomal recessive manner and is caused by mutations in the MEFV gene. As the name indicates, FMF occurs within families and is more common in individuals of Mediterranean descent than in persons of any other ethnicity. To date, 314 mutations have been reported. We studied a Moroccan family with a total of five members, including a mother who was presenting with symptoms of FMF, while her four children remained asymptomatic. The five patients were screened by DNA sequencing of exon 2 and exon 10 of the MEFV gene. Then, complete exome sequencing analysis of the MEFV gene was done for the patients in whom a novel mutation was detected. This analysis identified a novel single base Cytosine (C) insertion mutation in the coding region of the MEFV gene, named c.441dupC (p. Glu148Argfs*5 or E148RfsX5), which resulted in a mutated Pyrin/Marenostrin protein. This is the first report of a new mutation in exon 2 of the MEFV gene in a Moroccan family. This novel insertion mutation may provide important information for further studies of FMF pathogenesis.

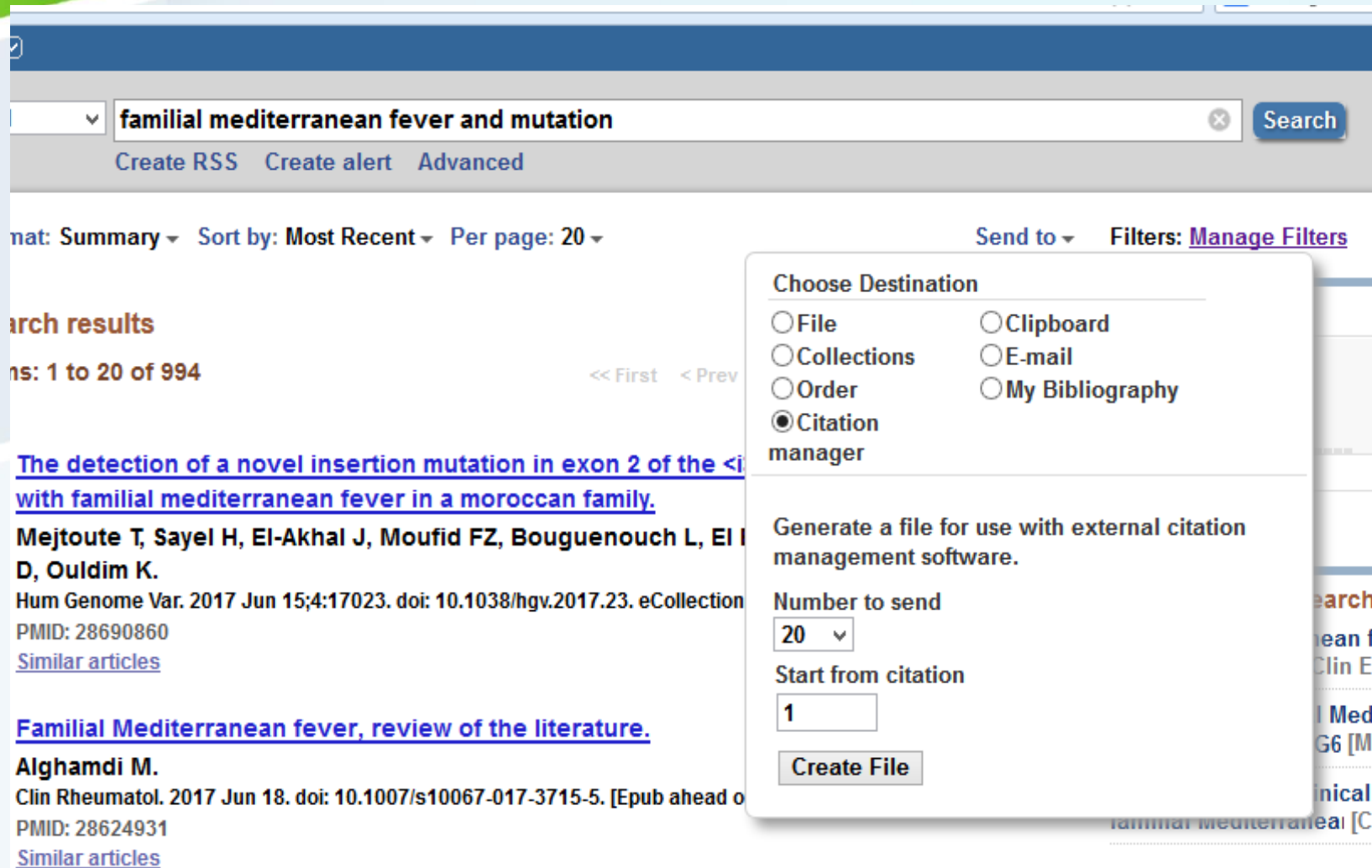
FAU - Mejtoute, Touhami
 AU - Mejtoute T
 AD - Medical Genetics and Oncogenetics Unit, Hassan II University Hospital, Fez, Morocco.
 AD - Department of Biology, Laboratory of Pharmacology, University of Sidi Mohammed Ben Abdellah, Fez, Morocco.
 FAU - Sayel, Hanane
 AU - Sayel H
 AD - Medical Genetics and Oncogenetics Unit, Hassan II University Hospital, Fez, Morocco.
 FAU - El-Akhal, Jamila
 AU - El-Akhal J
 AD - Department of Biology, Laboratory of Pharmacology, University of Sidi Mohammed Ben Abdellah, Fez, Morocco.
 FAU - Moufid, Fatima Z
 AU - Moufid FZ
 AD - Medical Genetics and Oncogenetics Unit, Hassan II University Hospital, Fez, Morocco.
 FAU - Bouguenouch, Laila
 AU - Bouguenouch L
 AD - Medical Genetics and Oncogenetics Unit, Hassan II University Hospital, Fez,

DCOM- 20080313
 LR - 20081121
 IS - 0890-9369 (Print)
 VI - 22
 IP - 2
 DP - 2008 Jan 15
 TI - Understanding of bat wing evolution takes flight.
 PG - 121-4
 AD - Department of Genetics, Harvard Medical School, Boston, MA 02115, USA.
 FAU - Cooper, Kimberly L
 AU - Cooper KL
 FAU - Tabin, Clifford J
 AU - Tabin CJ
 LA - eng
 GR - F32 HD 052349/HD/NICHD NIH HHS/United States
 GR - R37 HD 32443/HD/NICHD NIH HHS/United States
 PT - Comment
 PT - Journal Article
 PT - Research Support, N.I.H., Extramural
 PL - United States
 TA - Genes Dev
 JT - Genes & development
 JID - 8711660
 RN - 0 (Homeodomain Proteins)
 SB - IM
 CON - Genes Dev. 2008 Jan 15;22(2):141-51. PMID: 18198333
 MH - Animals
 MH - Chiroptera/*genetics
 MH - *Evolution
 MH - Forelimb/anatomy & histology
 MH - Fossils
 MH - *Genetic Variation
 MH - Homeodomain Proteins/*genetics
 MH - Wing/*growth & development
 EDAT- 2008/01/17 09:00
 MHDA- 2008/03/14 09:00
 CRDT- 2008/01/17 09:00
 AID - 22/2/121 [pii]
 AID - 10.1101/gad.1639108 [doi]
 PST - ppublish
 SO - Genes Dev. 2008 Jan 15;22(2):121-4.

برای استفاده موثر از این اطلاعات، هر قطعه از اطلاعات کتابشناختی باید برچسب گذاری شود، بگونه ای که بتوانید مستقیماً در فیلد صحیح EndNote قرار گیرد.

فراهم آورندگان پایگاههای اطلاعاتی به طور معمول چندین فرمت دانلود را پیشنهاد میدهند. صرفنظر از اینکه در کدام سیستم جستجو میکنید، نیاز دارید به اینکه منابع را در فرمت برچسبدار در یک فایل متنی ذخیره کنید.

انتخاب فیلتر صحیح و وارد کردن در EndNote



The screenshot shows a search results page for "familial mediterranean fever and mutation". A dialog box titled "Choose Destination" is open, allowing the user to select where to save the search results. The dialog box has the following options:

- File
- Collections
- Order
- Citation manager
- Clipboard
- E-mail
- My Bibliography

Below the radio buttons, there is a text box: "Generate a file for use with external citation management software." Below that, there are two input fields: "Number to send" (set to 20) and "Start from citation" (set to 1). At the bottom of the dialog box is a "Create File" button.

The search results page shows the following information:

- Search results: 1 to 20 of 994
- Format: Summary | Sort by: Most Recent | Per page: 20
- Send to | Filters: [Manage Filters](#)
- Search results: [The detection of a novel insertion mutation in exon 2 of the <i>MEFV</i> gene with familial mediterranean fever in a moroccan family.](#)
Mejtoute T, Sayel H, El-Akhal J, Moufid FZ, Bouguenouch L, El D, Ouldin K.
Hum Genome Var. 2017 Jun 15;4:17023. doi: 10.1038/hgv.2017.23. eCollection
PMID: 28690860
[Similar articles](#)
- [Familial Mediterranean fever, review of the literature.](#)
Alghamdi M.
Clin Rheumatol. 2017 Jun 18. doi: 10.1007/s10067-017-3715-5. [Epub ahead of
PMID: 28624931
[Similar articles](#)

The image shows a screenshot of a software application's File menu. The menu is open, and the 'Import' option is selected, which has opened a submenu with 'File...' and 'Folder...' options. The background shows a table with columns for 'Year' and 'Title', containing several entries related to genetic studies.

File Edit References Groups Tools Window Help

- New...
- Open
- Close Library Ctrl+W
- Save Ctrl+S
- Save As...
- Save a Copy...
- Revert
- Export...
- Import** ▶
 - File...
 - Folder...
- Print... Ctrl+P
- Print Preview
- Print Setup...
- Compressed Library (.enlx) ...
- Exit Ctrl+Q

	Year	Title
		ehcet's disease an amilial Mediterr
M.; Migi...	2017	A Japanese familial
Uslu, A.;...	2017	Late Diagnosis of E1
ic Stojan...	2017	Concordance betw
H. E.; B...	2017	Discontinuing cold
D.; Shar...	2017	IL-1beta and Caspa
Sananyo, P; Vella...	2017	Egyptian tale from
Rowczenio, D. M...	2017	Autosomal domina
Rohani, P; Najafi ...	2017	A Case of Eosinoph
Reveles, C. Y.		
Ozen, S.; Batu, E....	2017	Familial Mediterr

Search Options Search Whole Library Match Case Match Words

And	Any Field	Contains	informatics	+	-
And	Year	Contains	2013	+	-
And	Title	Contains	medical	+	-

Year	Author	Title	Rating	Journal
2013	Norweck, J. T.; Seibert, ...	ACR-AAPM-SIIM technical standard for electroni...		J Digit Imaging
2013	Funk, M. I.			J Med Libr Asso
2011	Zorina, Z.			Zoologicheskyy.
2013	Monzen, S.			Nihon Hoshase
2013	Zuhtuogu			Comput Math.
2005	Zorina, Z.			Zoologicheskyy.
2008	Yovel, Y.;			PLoS Computat
2013	Yehia, B. I.			AIDS Patient C
2008	Wiegrebe			Biological Cybe
2013	Wang, D.			Zhongguo Zho.
2013	Wang, D.			Zhongguo Zho.
2012	Vonk, Jen			Oxford Library c
2009	von Bayer			Current Biology
2010	Vick, S. J.; ...	How do African grey parrots (<i>Psaltriparus ...</i>)		Animal Cogniti
2013	Vahabi, F.; Papi, A.	Medical informatics (MI) institutions		Med Arh
2007	The Alex Foundation,	Alex the African grey parrot and subject of landm...		
2013	Terry, N. P.	Meaningful adoption: what we know or think ...		J Leg Med
2005	Teeling, E. C.; Springer, ...	A molecular phylogeny for bats illuminates biog...		Science
2012	Taylor, A. H.; Miller, R.; ...	New Caledonian crows reason about hidden cau...	★★	Proceedings of
2007	Smith, T.; Rana, R. S.; ...	High bat (Chiroptera) diversity in the Early Eocen...		Naturwissensch
2011	Smirnova, A. A.	Use of numerical symbols by birds		Zoologicheskyy

Import File

Import File: Choose...

Import Option:

Duplicates:

Text Translation:

روی گزینه Choose کلیک کرده تا صفحه انتخاب فایل ظاهر شود.
 فایل مورد نظر را مشخص کرده و آن را انتخاب کرده و گزینه open را بزنید.
 در قسمت Import Option، گزینه Other Filters را انتخاب کرده تا لیست فیلترهای تهیه شده توسط EndNote را نشان دهد.
 PubMed را تایپ کنید تا روی نام آن در لیست مورد نظر بروید.

The screenshot displays the EndNote search interface. A 'Choose A Connection' dialog box is open, showing a list of information providers. The 'PubMed (NLM)' entry is highlighted. Below the list, there are fields for 'Quick Search' and 'Find by', along with 'Cancel' and 'Choose' buttons. At the bottom of the dialog, file information is shown: File Name: PubMed (NLM).enz, Created: ۱۹:۵۹:۰۷, ۲۰۱۴ فوریه ۰۴, سه شنبه, چهارشنبه, ۱۸ آوریل, ۲۰۱۲, ۱۰:۲۳:۱۶.

Year	Author	Title
2013	Norweck,	
2013	Funk, M.	
2011	Zorina, Z.	
2013	Monzen,	
2013	Zuhtuog	
2005	Zorina, Z.	
2008	Yovel, Y.;	
2013	Yehia, B.	
2008	Wiegrebe	
2013	Wang, D.	
2013	Wang, D.	
2012	Vonk, Jen	
2009	von Baye	
2010	Vick, S. J.;	
2013	Vahabi, F.	

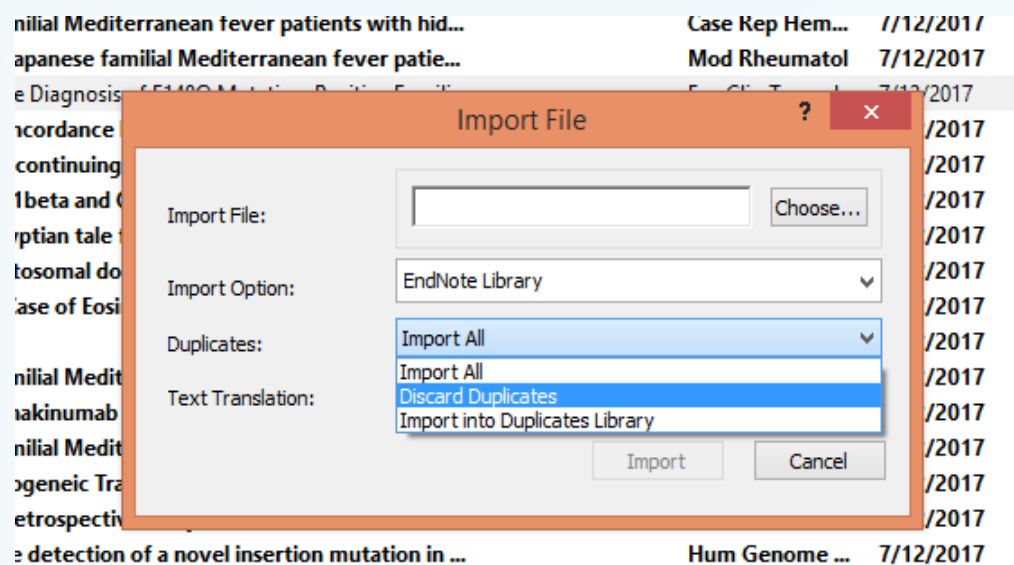
social networks

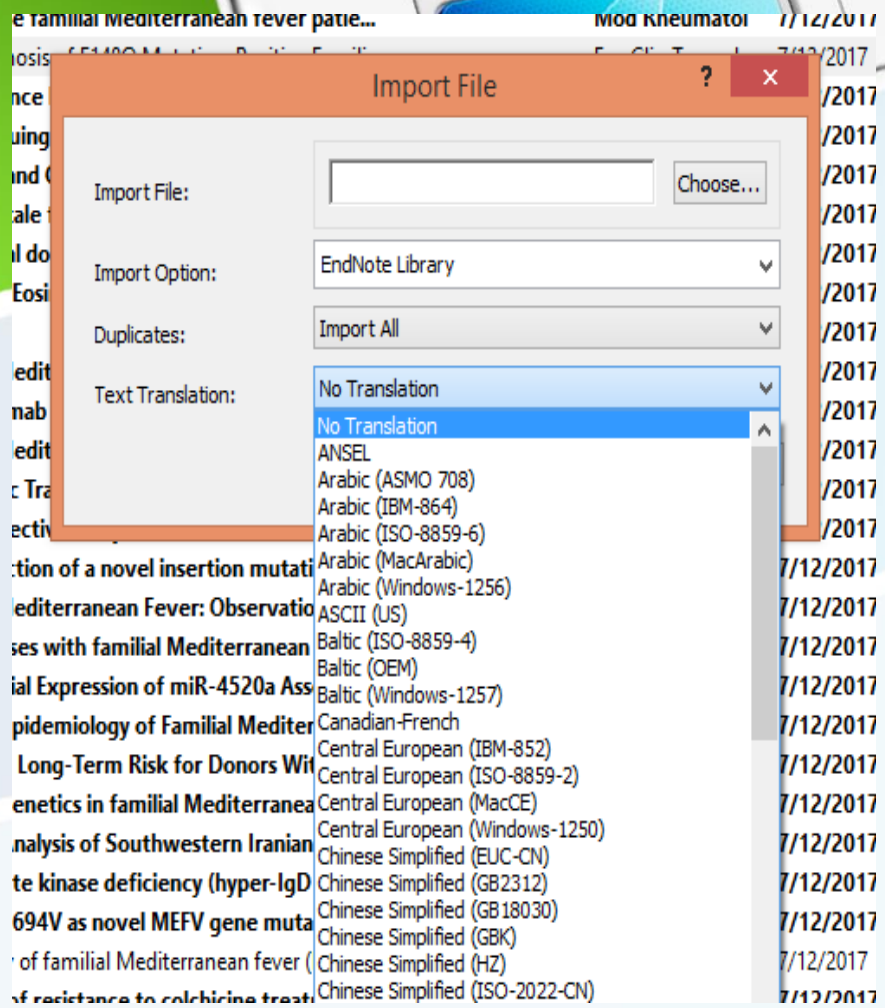
اگر گزینه **More Info** موجود بود، روی آن کلیک کرده و توجه کنید که بخش **Comments** در پایین پنجره، راهنماهایی برای دانلود منبع از پایگاه انتخاب شده میدهد.

- بعد از انتخاب **PubMed (NLM)** روی گزینه **Choose** کلیک کنید.

- به صفحه **Import File** میآیید. دو گزینه دیگر اینجا موجود است:

Duplicates که تنظیم تعریف شده آن **Import All** است. با این تنظیمات، اگر نویسنده، سال، عنوان، و نوع یک منبع مشابه منبع دیگری باشد که قبلاً در کتابخانه وجود داشته، این منبع تکراری در نظر گرفته میشود. شما میتوانید معیارهای تکراری بودن را در **Preferences** تغییر دهید. در اینجا همه منابع را بدون در نظر گرفتن تکراری ها وارد کتابخانه میکنیم.





No Text Translation که تنظیم تعریف شده برای آن Translation است. این گزینه به شما اجازه میدهد رمزگذاری کاراکتر متن مربوط به فایلی که وارد کرده اید را مشخص کنید. این وقتی مهم است که شما منابعی با زبانهایی که حاوی کاراکترهای گسترده است را وارد میکنید. شما همچنین میتوانید اطلاعات درست رمزگذاری زبان را با بازکردن فایل در Microsoft Word پیدا کنید.

روی Import کلیک کنید تا فایل وارد کتابخانه شود. وقتی فرآیند کامل شد، تنها منابع جدید وارد شده در لیست منابع نشان داده میشوند. اینجا زمان خوبی است تا منابع جدید را بررسی کنید برای اینکه اطمینان حاصل کنید همانهایی هستند که انتظار آن را داشتید. شما میتوانید برای دیدن فرمت منبع، آن را در زبانه Preview مشاهده کنید، و هر منبع را بصورت جداگانه باز کنید تا اطمینان حاصل کنید از اینکه همه اطلاعات به فیلد مناسب منتقل شده است، و همچنین میتوانید به راحتی منبع جدید را ویرایش یا حذف کنید.



Export رفرنس ها از سایر پایگاههای اطلاعاتی

ScienceDirect SCIENCE DIRECT

Journals & Books

Register

Sign in >



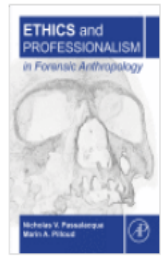

Find articles with these terms

professionalism



Advanced search

Suggested publications:



26,328 results

Set search alert

Refine by:

Years

- 2019 (155)
- 2018 (1,719)
- 2017 (1,446)

Download 25 articles

Review article • Full text access

Professionalism

Surgery (Oxford), Volume 36, Issue 9, September 2018, Pages 443-447

Croog Ali, Mike Bradburn

Download PDF Abstract Export

Research article • Full text access

Guild interests: an insidious threat to professionalism in obstetrics and gynecology

American Journal of Obstetrics and Gynecology, Volume 219, Issue 6, December 2018, Pages 581-584

Export ✕

25 citations selected

- > Save to RefWorks
- > Export citation to RIS
- > Export citation to BibTeX
- > Export citation to text

Feedback

The screenshot shows the 'File' menu of a software application. The 'Import' option is highlighted, and a sub-menu is open showing 'File...' and 'Folder...' options. The background shows a list of search results with columns for Year, Author, Title, and Rating.

Year	Author	Title	Rating
2013	Norweck, J. T.; Seibert, ...	ACR-AAPM-SIIM technical standard for electroni...	
2013	Funk, M.		
2011	Zorina, Z.		
2013	Monzen, S.		
2013	Zuhtuogu		
2005	Zorina, Z.		
2008	Yovel, Y.		
2013	Yehia, B. I.		
2008	Wiegbe		
2013	Wang, D.		
2013	Wang, D.		
2012	Vonk, Jen		
2009	von Bayer		
2010	Vick, S. J.; ...		
2013	Vahabi, F.; Papi, A.	Medical informatics (MI) institutions	
2007	The Alex Foundation,	Alex the African grey parrot and subject of landm...	
2013	Terry, N. P.	Meaningful adoption: what we know or think ...	
2005	Teeling, E. C.; Springer,...	A molecular phylogeny for bats illuminates biog...	
2012	Taylor, A. H.; Miller, R.;...	New Caledonian crows reason about hidden cau...	★★
2007	Smith, T.; Rana, R. S.; ...	High bat (Chiroptera) diversity in the Early Eocen...	
2011	Smirnova, A. A.	Use of numerical symbols by birds	

The screenshot shows a search interface with a search criteria table and a list of search results. An 'Import File' dialog box is overlaid on the results, showing options for file selection and import settings.

And	Field	Operator	Value
	Any Field	Contains	informatics
And	Year	Contains	2013
And	Title	Contains	medical

Year	Author	Title	Rating	Journal
2013	Norweck, J. T.; Seibert, ...	ACR-AAPM-SIIM technical standard for electroni...		J Digit Imaging
2013	Funk, M.			J Med Libr Asso
2011	Zorina, Z.			Zoologichesky .
2013	Monzen, S.			Nihon Hoshase
2013	Zuhtuogu			Comput Math .
2005	Zorina, Z.			Zoologichesky .
2008	Yovel, Y.			PLoS Computat
2013	Yehia, B. I.			AIDS Patient C
2008	Wiegbe			Biological Cybe
2013	Wang, D.			Zhongguo Zho.
2013	Wang, D.			Zhongguo Zho.
2012	Vonk, Jen			Oxford Library c
2009	von Bayer			Current Biology
2010	Vick, S. J.; ...			Animal Cogniti
2013	Vahabi, F.; Papi, A.	Medical informatics (MI) institutions		Med Arh
2007	The Alex Foundation,	Alex the African grey parrot and subject of landm...		
2013	Terry, N. P.	Meaningful adoption: what we know or think ...		J Leg Med
2005	Teeling, E. C.; Springer,...	A molecular phylogeny for bats illuminates biog...		Science
2012	Taylor, A. H.; Miller, R.;...	New Caledonian crows reason about hidden cau...	★★	Proceedings of
2007	Smith, T.; Rana, R. S.; ...	High bat (Chiroptera) diversity in the Early Eocen...		Naturwissensch
2011	Smirnova, A. A.	Use of numerical symbols by birds		Zoologichesky

OID

Additional Limits Edit Limits

Results Tools Options

All Select Range Order Print Email **Export** Add to My Projects Keep Selected

Search Information

Clear Selected View: Title Citation 100 Per Page 1 GO Next

You searched:

clinical governance.m_titl.

- Search terms used:

clinical
governance

Search Returned:

257 results

Sort By:

Customize Display

Filter By

Add to Search History

+Selected Only (3)

- Years

- All Years
- Current year
- Past 3 years
- Past 5 years

Specific Year Range

1. ←

Accession

Number 00001786-900000000-99862.

Author

Kinney, Sharon PhD, RN; Lima, Sally MN, RN; McKeever, Stephen BSc (Hons), RN (Child); Twomey, Bernadette MN, RN; Newall, Fiona PhD, RN

Title

Employing a **Clinical Governance** Framework to Engage Nurses in Research. [Article]

Source

Journal of Nursing Care Quality.

Status

Publish Ahead of Print, POST AUTHOR CORRECTIONS, 10 February 2012

Document Type

Original Article: PDF Only.

- Table of Contents
- Abstract Reference
- Complete Reference

- Find Similar
- Find Citing Articles

- Buy Now
- Request Permissions

PDF (Pay Per View) + My Projects

2. ←

Accession

Number 00002591-201203240-00054.

Author

Livingstone, Anna E general practitioner 1

Title

Clinical governance requirements are needed now.[Letter]

Source

BMJ. 344:e2128, March 24, 2012.

Document Type

Letters: Metal-on-metal hip implants.

- Table of Contents
- Complete Reference

- Find Similar
- Find Citing Articles

- Buy Now
- Document Delivery

Enter keyword or phrase
(* or \$ for truncation)

Keyword Author Title Journal

▼ Limits (Click to close)

- Ovid Full Text Available
- Original Articles

Publication Year -

Journal Subsets

-
- Alternative & Complementary
- Arts & Humanities
- Behavioral & Social Sciences
- Clinical Medicine
- Health Professions

Year Published

-
- Last Year
- Last 2 Years
- Last 3 Years
- Last 4 Years
- Last 5 Years

Additional Limits

Export Citation List:

Export To

Selected Results: 1-3

▼ Select Fields to Display

- Citation (Title,Author,Source)
- Citation + Abstract
- Citation + Abstract + Subject Headings
- Complete Reference
- Custom Fields

▼ Select Citation Style

▼ Include

- Link to External Resolver
- Include URL
- Search History

Cancel

Export Citation(s)

Results Tools

Options

All

▼ Search Information

Clear Selected

View:

100 Per Page

1

GO

Next

You searched:

1.

• [Table of Contents](#)

Enter keyword or phrase
(* or \$ for truncation)

Keyword Author Title Journal

Search

▼ Limits (Click to close)

- Ovid Full Text Available
- Original Articles

Publication Year -

Journal Subsets -

- Alternative & Comp
- Arts & Humanities
- Behavioral & Social
- Clinical Medicine
- Health Professions

Year Published -

- Last Year
- Last 2 Years
- Last 3 Years
- Last 4 Years
- Last 5 Years

Additional Limits

Export Citation List:



Export To EndNote

- Select Format
- Microsoft Word
 - PDF
 - .txt
 - Excel Sheet
 - ▼ Select Format
 - Citavi
 - EndNote
 - ProCite
 - Reference Manager
 - RefWorks
 - BRS/Tagged
 - Reprint/Medlars
 - RIS
 - XML



- ▼ Include
- Link to External Resolver
 - Include URL

Cancel Export Citation(s)

Results Tools Options

All Select Range

Order Print Email Export Add to My Projects Keep Selected

▼ Search Information

Clear Selected View: Title Citation 100 Per Page 1 GO Next

You searched:

1. [checkbox]

Table of Contents

Google محققہ

ایستادن بر شانہ غول



من

Google محققه

ایستادن بر شانه غول

نمایه من 🎓

کتابخانه من ★

هشدارها ✉

معیارها 📊

جستجوی پیشرفته 🔍+

تنظیمات ⚙



Collections

- Search articles (include patents).
 Search legal opinions and journals.

Library Links

[\(what's this?\)](#)

Find Library

e.g., *Harvard*

Show library access links for (choose up to three libraries):

- MOH-INLM - Full-Text @ MOH-INLM

Online access to library subscriptions is usually restricted to patrons of that library. You may need to login with your library password, use a campus computer, or configure your browser to use a library proxy. Please visit your library's website or ask a local librarian for assistance.

Number of Results

Google's default (10 results) provides the fastest results.

Results Window

- Open search results in a new browser window.

Bibliography Manager

- Don't show any citation import links.
 Show links to import citations into

EndNote
BibTeX
EndNote
RefMan
RefWorks
WenXianWang

Save your preferences when finished and **return to search**.

Save Preferences

(Note: Setting preferences will not work if you have disabled cookies in your browser.)



[Clinical governance and the drive for quality improvement in the new NHS in England](#)

G Scally... - BMj, 1998 - [bmj.com](#)

A commitment to deliver high quality care should be at the heart of everyday **clinical** practice. In the past many health professionals have watched as board agendas and management meetings have become dominated by financial issues and activity targets. The ...

[Cited by 627](#) - [Related articles](#) - [BL Direct](#) - [All 8 versions](#) - [Import into EndNote](#)

[\[HTML\] from nih.gov](#)

[Full-Text @ MOH-INLM](#)

[Bristol, Shipman, and clinical governance: Shewhart's forgotten lessons](#)

MA Mohammed, KK Cheng, A Rouse... - The Lancet, 2001 - Elsevier

During the past century, manufacturing industry has achieved great success in improving the quality of its products. An essential factor in this success has been the use of Walter A Shewhart's pioneering work in the economic control of variation, which culminated in the ...

[Cited by 158](#) - [Related articles](#) - [BL Direct](#) - [All 14 versions](#) - [Import into EndNote](#)

[Full-Text @ MOH-INLM](#)

[Implementing clinical governance: turning vision into reality](#)

A Halligan... - Bmj, 2001 - [bmj.com](#)

Clinical governance was the centrepiece of an NHS white paper introduced soon after the Labour government came into office in the late 1990s. 1 The white paper provides the framework to support local NHS organisations as they implement the statutory duty of ...

[Cited by 129](#) - [Related articles](#) - [BL Direct](#) - [All 11 versions](#) - [Import into EndNote](#)

[\[HTML\] from nih.gov](#)

[Full-Text @ MOH-INLM](#)

[Clinical governance: making it happen](#)






M Lugon... - BMJ, 1999 - [ukpmc.ac.uk](#)

This book comprises 13 chapters by various contributors addressing aspects of **clinical governance**. The chapters cover organisational, legal, educational, informational, and patient perspectives and an extremely useful guide to sources of information. The ...

[Cited by 69](#) - [Related articles](#) - [All 4 versions](#) - [Import into EndNote](#)

[Full-Text @ MOH-INLM](#)

JOURNAL TOOLS

-  Get New Content Alerts
-  Get RSS feed
-  Save to My Profile
-  Get Sample Copy
-  Recommend to Your Librarian

JOURNAL MENU

[Journal Home](#)

FIND ISSUES

- [Current Issue](#)
- [All Issues](#)
- [Virtual Issues](#)

FIND ARTICLES

[Early View](#)

GET ACCESS

[Subscribe / Renew](#)

FOR CONTRIBUTORS

- [OnlineOpen](#)
- [Author Guidelines](#)
- [Submit an Article](#)

ABOUT THIS JOURNAL

- [News](#)
- [Overview](#)
- [Editorial Board](#)
- [Permissions](#)
- [Advertise](#)

JAN

JOURNAL OF ADVANCED NURSING

Export از مجلات

***Clinical Effectiveness and Clinical Governance for Midwives* by Anne Weston, Ruth Chamber and Elizabeth Boath. Radcliffe, Oxford, 2001, 168 pages, £17.95, ISBN 1 85775 449 2.**

Annie Macleod

Issue

Article first published online: 6 MAR 2002

DOI: 10.1046/j.1365-2648.2002.2167a.x



Journal of Advanced Nursing

Volume 37, Issue 6, page 607,
March 2002[Additional Information \(Show All\)](#)[How to Cite](#) | [Author Information](#) | [Publication History](#)

Abstract

Article

Cited By

[View Full Article \(HTML\)](#) |  [Get PDF \(29K\)](#)

No abstract is available for this article.







[View Full Article \(HTML\)](#) |  [Get PDF \(29K\)](#)

SEARCH

In this issue

[Advanced >](#) [Saved Searches >](#)

ARTICLE TOOLS

-  [Get PDF \(29K\)](#)
-  [Save to My Profile](#)
-  [E-mail Link to this Article](#)
-  [Export Citation for this Article](#)
-  [Get Citation Alerts](#)
-  [Request Permissions](#)

JOURNAL TOOLS

- Get New Content Alerts
- Get RSS feed
- Save to My Profile
- Get Sample Copy
- Recommend to Your Librarian

JOURNAL MENU

Journal Home

FIND ISSUES

- Current Issue
- All Issues
- Virtual Issues

FIND ARTICLES

Early View

GET ACCESS

Subscribe / Renew

FOR CONTRIBUTORS

- OnlineOpen
- Author Guidelines
- Submit an Article

ABOUT THIS JOURNAL

- News
- Overview
- Editorial Board
- Permissions
- Advertise
- Contact



Clinical Effectiveness and Clinical Governance for Midwives by Anne Weston, Ruth Chamber and Elizabeth Boath. Radcliffe, Oxford, 2001, 168 page

Export Citation


Annie
Article
DOI: 1

To save this citation to your reference manager software, please select a format and type below.

Format:

Export type:

Submit



Additional information (SHOW ALL)

[How to Cite](#) | [Author Information](#) | [Publication History](#)

Abstract | Article | Cited By

No abstract is available for this article.

SEARCH

In this issue

Advanced > Saved Searches >

ARTICLE TOOLS

- Get PDF (29K)
- Save to My Profile
- E-mail Link to this Article
- Export Citation for this Article
- Get Citation Alerts
- Request Permissions

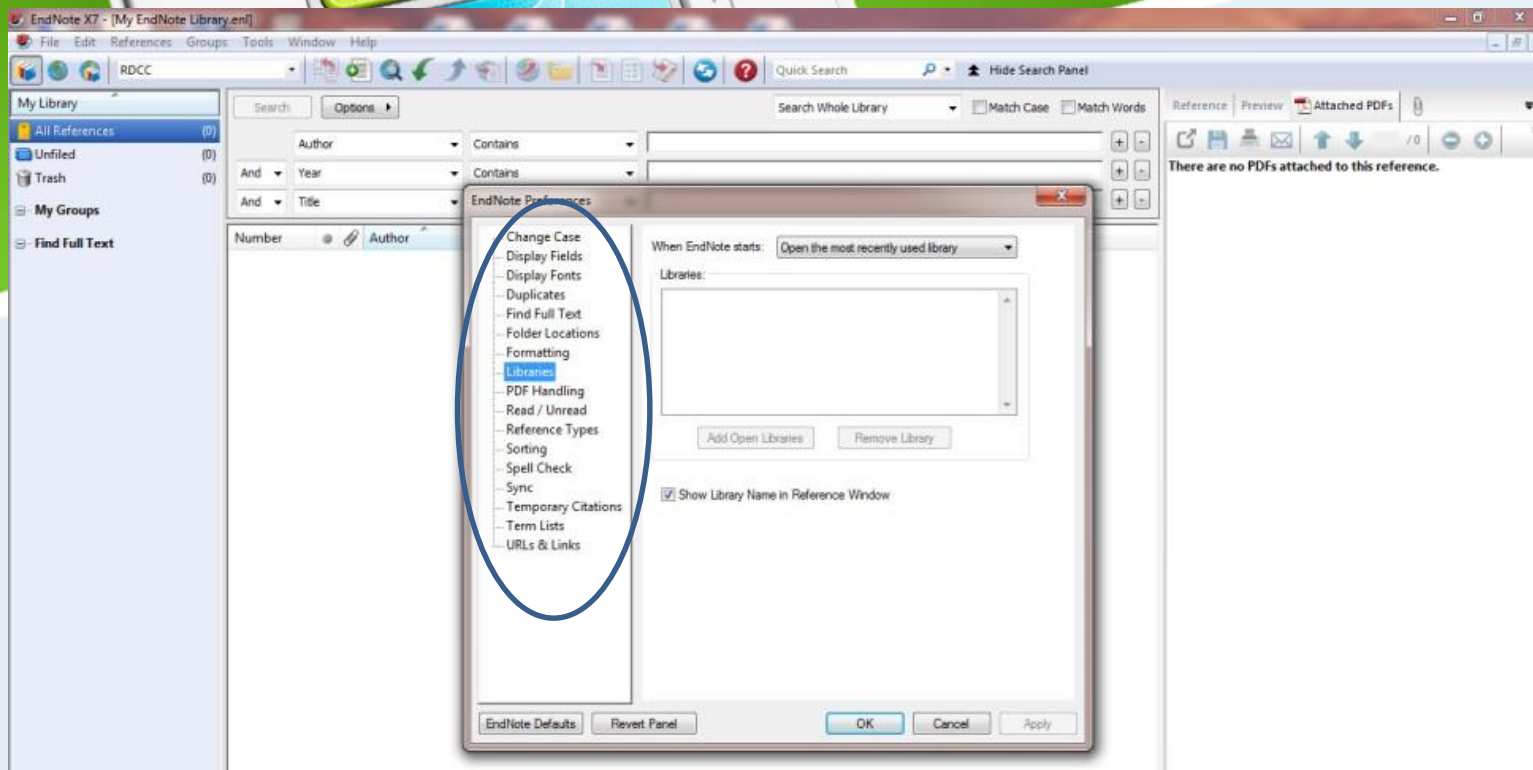
[View Full Article \(HTML\)](#) | [Get PDF \(29K\)](#)

[View Full Article \(HTML\)](#) | [Get PDF \(29K\)](#)

A close-up photograph of a laptop keyboard. The central focus is a blue key with a white mouse cursor icon and the text 'social networks' in white. To its right is a white key with a grey upward-pointing arrow. The keyboard is set against a light blue background with a white diagonal line.

social networks

تنظیمات EndNote



شما می‌توانید نظم فیلدهایی که در لیست منابع نشان داده میشوند را تغییر دهید. برای این کار از بخش منوی Edit گزینه Preferences، عبارت Display Field را انتخاب کنید



تنظیمات EndNote

تنظیمات تعریف شده Default کتابخانه

شما میتوانید تعیین کنید هر زمان که شما EndNote را آغاز کردید، کتابخانه شما به طور خودکار باز شود. زمانی که شما کتابخانه خود را ساختید، میتوانید آن را به عنوان کتابخانه مورد علاقه خود Favorite تنظیم کنید

برای تنظیم کتابخانه مورد نظر : Favorite Library

1. به منوی Edite رفته و گزینه Preferences را انتخاب کنید.
۲. در لیست سمت چپ، روی گزینه Libraries کلیک کنید.
۳. در مقابل گزینه When EndNote Start Menu عبارت Open the Specific Libraries را انتخاب کنید.
۴. روی گزینه Add Open Libraries کلیک کنید. برای انتخاب کتابخانه مورد نظر خود، شما باید جایی که آن کتابخانه را ذخیره کرده اید بدانید.



تغییر فونت نمایش کتابخانه

برای تغییر فونت نمایش:

۱. در منوی **Edite**، گزینه **Preferences** را انتخاب کنید.
۲. در لیست سمت چپ، روی گزینه **Display Fonts** کلیک کرده تا صفحه دیالوگ با چهار زبانه ظاهر شود. زبانه کتابخانه **Library tab** فونت و اندازه منابع لیست شده در کادر لیست منابع پنجره کتابخانه را تعیین میکند.

زبانه عمومی **General tab** فونت مورد استفاده برای نمایش اغلب متن هایی که در **EndNote** تایپ میشوند را تغییر میدهد. این زبانه همچنین برای اغلب پیش نمایش ها و پنل های اطلاعاتی در **EndNote** مورد استفاده قرار میگیرد. همچنین برای نمایش فونت کتابشناسیهایی که بصورت مستقیم از **EndNote** کپی یا چاپ میشوند مورد استفاده قرار میگیرد.

زبانه لیبل **Labels tab** فونت و اندازه لیبل های فیلد پنجره منبع را تعیین میکند. زبانه جستجو **Search tab** فونت و اندازه متن هایی که توسط کاربر وارد زبانه جستجو می شود را تعیین میکند

Search [] Options [] Search Whole Library [] Match Case [] Match Words []

Author [] Contains [] [] []

And [] Year [] Contains [] [] []

And [] Title [] Contains [] [] []

Number	Author	Year	Title
4		1981	PROCEEDINGS OF THE AUSTRALIAN SOCIETY FOR MED
3	Abbas, Z.; Jafri, W....	2004	PGS Consensus Statement on management of Hepatitis
S1	Adams, D. H.; San...	2015	From immunosuppression to tolerance
1	A-Kader, H. H.	2009	The 11th Annual International Congress of Pediatric Hep
1	Akina, R.	2013	New generation humanized mice for virus research
2	Akina, R.	2014	Humanized mice for studying human immune response
1 SPEC. ISS.	Andrés, A.	2005	Cancer incidence after immunosuppressive treatment fo
3	Angus, A.	2011	Immunotherapy with potential of neutralizing antibody
4	Annicchiarico, B. E....	2009	Orthotopic Liver Transplantation After Successful Treatm
4	Aoki, T.; Sawada...	2012	Long donor liver transplantation using sensitized lymph
3	Aronsohn, A.; Mah...	2010	Current treatment strategies for hepatocellular carcinoma
3	Arvas, A.	2010	Vaccination in patients with immunosuppression
6	Barkholt, L. M.; Eft...	1994	Clinical use of immunohistopathologic methods for the
1	Barnaba, V.; Levrer...	1986*	Characterization of effector cells in lymphocytotoxicity t
3	Barnaba, V.; Levrer...	1985	T-cell subsets in the hyperproliferative response to
1	Barone, M.; Notar...	2015	Safety of long-term biologic therapy in rheumatologic p
1	Bassily-Marcus, A.	2008	Sinus bradycardia associated with dactilizumab in liver tr
1	Bassily-Marcus, A....	2008	Sinus bradycardia associated with dactilizumab in liver tr
1	Beckebaum, S.; So...	2009	Hepatitis B and liver transplantation: 2008 update
10	Becker, P. D.; Legr...	2010	Generation of human antigen-specific monoclonal IgM a
5	Bereket-Yucel, S.	2007	Risk of hepatitis B infections in Olympic wrestling
1	Bertolini, D. A.; Ri...	2010	Characterization of a hepatitis B virus strain in southwes
8	Bestard, O.; Cruza...	2006	Rituximab induces regression of hepatitis C virus-relate
7	Biancofiore, G.; Bi...	2002	Antifungal prophylaxis in liver transplant recipients: A r
3	Blum, H. E.; Spang...	2007	Hepatocellular carcinoma: An update
1	Bonacini, M.; Govi...	2007	Intrahepatic lymphocyte phenotypes in hepatitis C virus
11	Borentain, P.; Col...	2010	Clinical and virological factors associated with hep
8	Borker, A.; Choudh...	2011	Rituximab
1	Braun, W. E.; Yadla...	2002	The spectrum of long-term renal transplantation: Outcor
5	Brechot, C.; Degos...	1985	Hepatitis B virus DNA in patients with chronic liver dise
23	Broering, T. J.; Gar...	2009	Identification and characterization of broadly neutralizin
4	Brown, J. M. Y.	2005	Exogenous administration of immunomodulatory therap
2	Buenacido, J. A.; C...	2014	Prophylaxis against hepatitis B reactivation among patie

بخش Tabs Panel از سه قسمت تشکیل شده است، زبانه
منبع Reference برای دیدن ویلدهای منبع و ویرایش
منبع Preview نمایش میدهد هر منبع را همان جا سرچ
ویرایش کنید. زبانه پیش نمایش Preview برای دیدن
منابع بروت شده، نمایش بی.بی. اف های (ضمیمه شده
به منبع) Attached PDFs از این طریق می توان
فایلهای مربوط به یک منبع با فرست پی دی اف را
مشاهده کرد.

Original Article

Environmental Health and Toxicology
Volume: 27, Article ID: e2012006, 8 pages
http://dx.doi.org/10.5620/eh.2012.27.e2012006 e-ISSN 2233-6567

The Prevalence of Atopic Dermatitis, Asthma, and Allergic Rhinitis and the Comorbidity of Allergic Diseases in Children

Soyoung Hwang¹, Dong Keog Son¹, Wan Ryung Lim¹, Sun Hang Kim¹, Hyunjung Kim^{1,2,3}, Hye Yung Yum¹, Hoj

¹Atopy Research Institute, Seoul Medical Center, Seoul; ²Atopy Asthma Center, Seoul Medical Center, Seoul; ³Department of Dermatology, Seoul National University College of Medicine, Dankook University College of Medicine, Cheonan, Korea

Background: Childhood allergic diseases are a major concern because they lead to a heavy economic burden and poor quality of life. The purpose of this study was to investigate the prevalence of childhood atopic dermatitis, asthma, allergic rhinitis, and allergic conjunctivitis in Seoul, Korea.

Methods: We conducted a cross-sectional survey between May and October 2010 to evaluate the prevalence of childhood allergic diseases in Seoul, Korea, including atopic dermatitis, asthma, and allergic rhinitis, using a questionnaire from the International Study of Asthma and Allergies in Childhood (ISAAC). The survey was completed by the parent or guardian of a child.

Results: In the 31,201 children studied, the prevalence of atopic dermatitis symptoms in the past 12 months was 19.3% (95% CI, 18.5-20.1%), asthma was 16.7% (95% CI, 16.0-17.4%), allergic rhinitis was 14.5% (95% CI, 13.8-15.2%), and allergic conjunctivitis was 19.7% (95% CI, 19.0-20.4%). The prevalence of allergic diseases in these age groups was 28.5%, 38.0%, 38.5%, and 35.9%, respectively (p for trend = 0.043). The prevalence of atopic dermatitis, asthma, and allergic rhinitis, or both asthma and allergic rhinitis, or both atopic dermatitis and allergic rhinitis, or both atopic dermatitis, asthma, and allergic rhinitis, or all three diseases, was 10.2%, 11.2%, 11.2%, and 8.7%, respectively. The prevalence of comorbid allergic diseases decreased with age (p for trend < 0.001).

Conclusions: Our study revealed that the prevalence of some allergic diseases, such as atopic dermatitis and asthma, was higher in children with atopic dermatitis. The prevalence of principal allergic diseases in children often co-exist.

Key words: Allergic diseases, Allergic rhinitis, Asthma, Atopic dermatitis, Children, Prevalence

INTRODUCTION

Atopic dermatitis, asthma, and allergic rhinitis are chronic diseases that are common in infants [1,2], and the allergic disease prevalence in Korea has been consistently increasing [3, 4]. The increase in allergic diseases has been an important public health problem in society because these diseases cause sleep disorders, impede growth, disrupt education [5,6], and significantly increase the socioeconomic burden by lowering the quality of life for the family [7,8].

Because the prevalence of allergic diseases is closely related to age and dependent on the type of allergic disease, the symptoms manifest at different ages [9]. In foreign studies evaluating the prevalence of allergic diseases in children and infants, the rate of atopic dermatitis was highest in elementary and middle school students, with a prevalence rate of 21.1%. The second highest prevalence was in preschool children, with a prevalence rate of 15.1%. The lowest prevalence was in infants, with a prevalence rate of 10.1%. We investigated the prevalence of allergic diseases in children in Seoul, Korea.



پیش نمایش منابع

- شما میتوانید به آسانی جزئیات بیشتری از یک منبع را با انتخاب منبع و دیدن آن در قسمت پیش نمایش (*Preview panel*) در پایین پنجره کتابخانه مشاهده کنید.

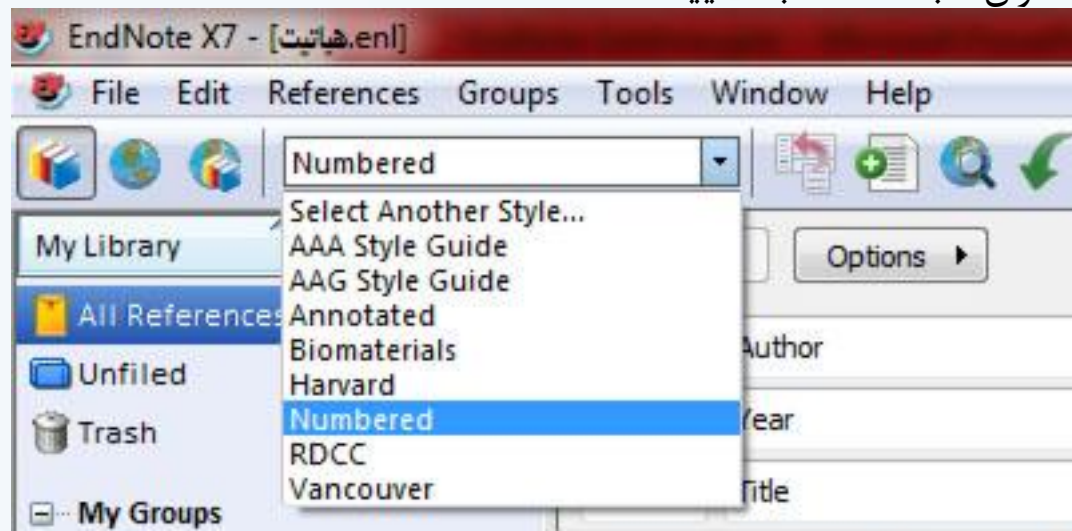
برای پیش نمایش منبع:

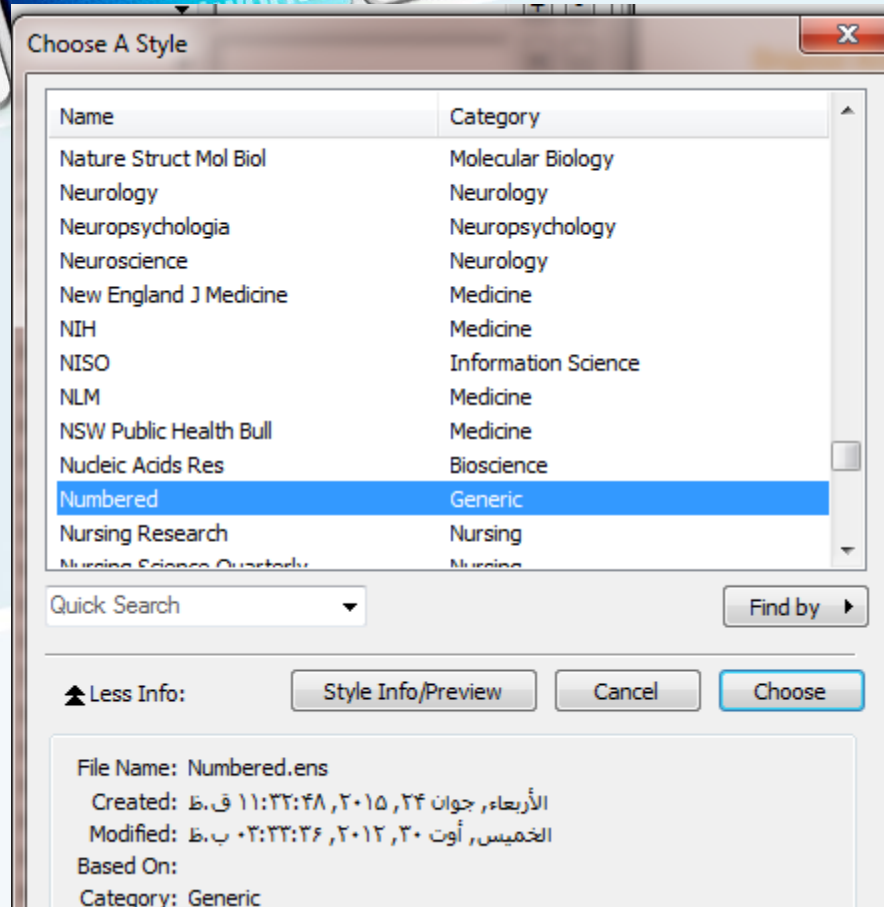
- اگر شما در پنجره بخش *Tab* یا بخش گروه را ندارید، روی گزینه *Layout* در پایین صفحه سمت راست کلیک کنید، و سپس روی گزینه مرتبط با نمایش آنها کلیک کنید. در اینجا می توان جای قرار گرفتن این بخشها را نیز تعیین کرد.
- در زمان واحد، تنها یک منبع در قسمت پیش نمایش نشان داده میشود. اگر چند منبع انتخاب شود، فقط منبع فعال شده که اطراف آن با نقطه چین مشخص شده نشان داده می شود.

قسمت *Preview* برای نمایش، سبک خروجی (*Output Style*) حاضر را برای نمایش منبع انتخاب شده استفاده می کند سبکهای خروجی *EndNote* قوانینی را برای ساختن کتابشناسیها برای انواع مجلات و دیگر انتشارات ارائه میدهند. سبکها مشخص میکنند منبع شما زمان پرینت، خروجی، پیش نمایش، یا ساخت کتابشناسی چگونه دیده شود.

برای انتخاب سبکهای مختلف خروجی، در بخش *Toolbar* گزینه *Numbered* را از لسیت درون *Output Styles* انتخاب کنید.

هر چند شما می توانید سبک جدید با توجه به نیاز خودتان در مورد خروجی و پرینت خودتان تعریف نمایید و آن سبک را به عنوان سبک انتخاب نمایید.





برای انتخاب سبکهای مختلف خروجی، در بخش *Toolbar* گزینه *Numbered* را از لسیت درون *Output Styles* انتخاب کنید.

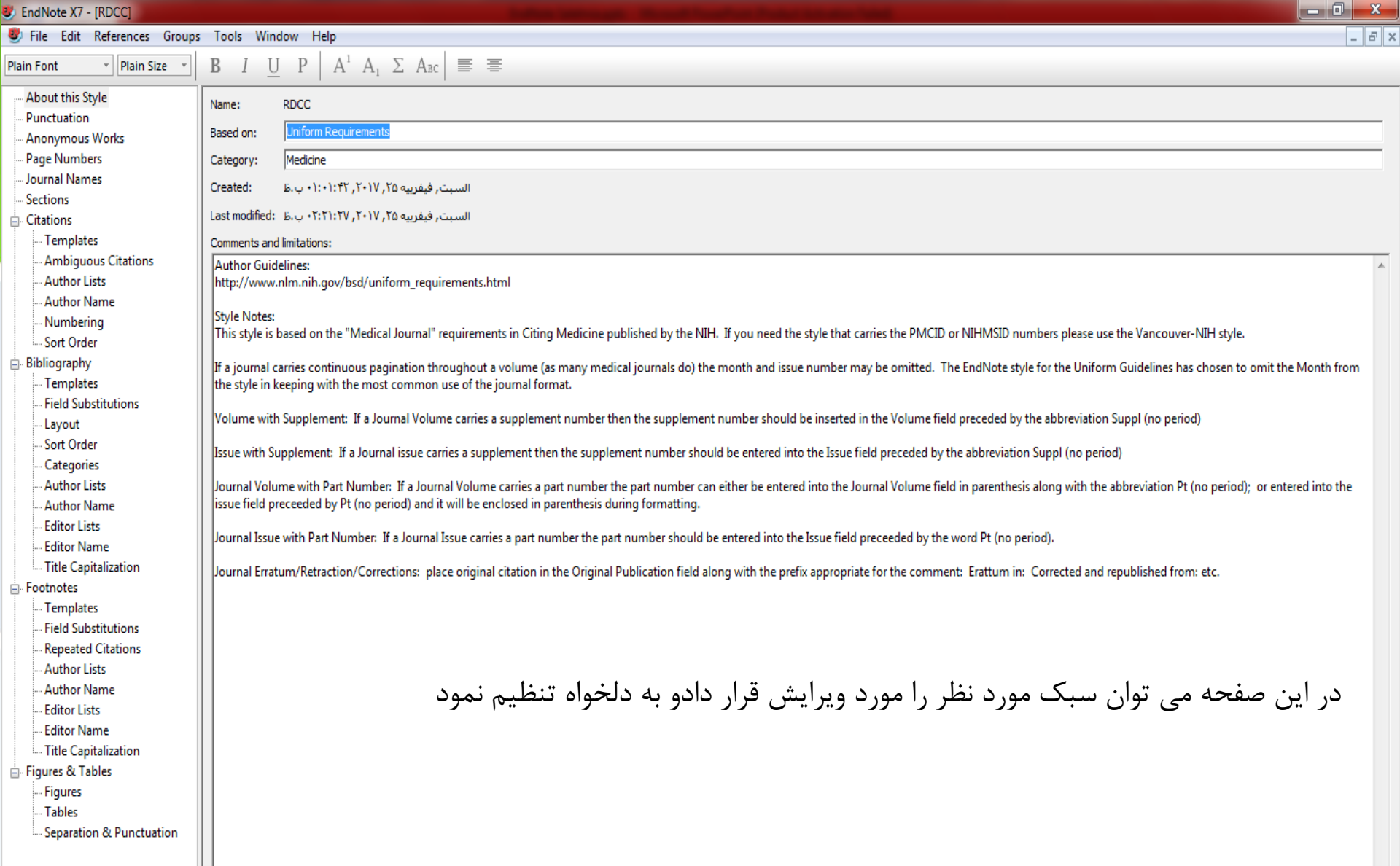
قالب منبع در قسمت پیش نمایش میتواند در هر زمان، با انتخاب سبکهای خروجی متفاوت تغییر کند.

The screenshot shows the EndNote X7 application window with the 'Edit' menu open. The 'Output Styles' option is selected, and its sub-menu is displayed. A blue arrow points to the 'Edit "Numbered"' option in the sub-menu. In the background, a portion of a bibliography table is visible.

Author	Year
Abbas, Z.; Jafri, W...	2004
Adams, D. H.; San...	2015
A-Kader, H. H.	2009
Akkina, R.	2013
Akkina, R.	2014

Below the table, a list of numbers is visible: 3, 6, 1, 3, 1, 1, 1, 1, 1, 10, 5.

در این قسمت می توان سبک خروجی را به دلخواه
مورد ویرایش قرار داد مثلا اینکه در خروجی مورد نظر
آیا نیاز داریم چکیده نیز باشد



در این صفحه می توان سبک مورد نظر را مورد ویرایش قرار دادو به دلخواه تنظیم نمود

نکته: لیست سبک، سبکهای مورد علاقه شما را نمایش میدهد، شما میتوانید از اینجا سبک دیگری را از فایل‌های نصب شده انتخاب کنید. در نصب معمولی نرم افزار، تا ۱۰۰ سبک خروجی معروف نصب میشود، اما بیش از ۵۰۰۰ سبک خروجی در *EndNot* موجود است.

social networks

مرتب کردن منابع

میتوان به راحتی، با کلیک بر روی عنوان هر ستون مانند عنوان، سال، نویسنده، منابع را مرتب نمود.

برای تغییر در ترتیب منابع:

۱. روی سرستون نویسندگان (Author column) کلیک کنید تا نویسندگان از بالا تا پایین و یا بالعکس مرتب شوند.

EndNote X7 - [تهیه‌تیت:en]

File Edit References Groups Tools Window Help

RDCC Quick Search Hide Search Panel

My Library

- All References (477)
- Unfiled (0)
- Trash (0)
- My Groups (8)

 - cochrane (0)
 - embase (163)
 - pubmed (49)
 - scopus (255)
 - web of science (2)

- Find Full Text

Search Options Search Whole

Author Contains
And Year Contains
And Title Contains

Number	Author	Year	Title
4		1981	PROCEEDINGS OF THE AUSTRALIAN SOCIETY FOR MEDICAL RESEARCH
18	Shafritz, D. A.; Lie...	1982	Monoclonal radioimmunoassays for hepatitis B surface antigen: demonstration of hepatitis B virus DNA or relat
5	Colucci, G.; Colon...	1983	In situ characterization by monoclonal antibodies of the mononuclear cell infiltrate in chronic active hepatitis
2	Kunitomo, K.; Yah...	1983	Monoclonal antibodies to hepatitis B surface antigen (HBsAg) as a tool for the automated HBsAg screening
2	Chu, C. M.; Liaw, ...	1984	Peripheral T-cell subsets in chronic type B hepatitis: correlation with biochemical and histological activities and f
3	Si, L.; Whiteside, ...	1984	Lymphocyte subpopulations at the site of "piecemeal" necrosis in end stage chronic liver diseases and rejecting li
3	Si, L.; Whiteside, ...	1984	Lymphocyte subpopulations at the site of "piecemeal" necrosis in end stage chronic liver diseases and rejecting li
3	Barnaba, V.; Levr...	1985	T-cell subsets in the hyporesponsiveness to hepatitis B surface antigen (HBsAg) and antigen-specific suppressor
5	Brechot, C.; Dego...	1985	Hepatitis B virus DNA in patients with chronic liver disease and negative tests for hepatitis B surface antigen
1	Iwarson, S.; Tabo...	1985	Neutralization of hepatitis B virus infectivity by a murine monoclonal antibody: an experimental study in the chi
4	Prentice, H. G.; H...	1985	Antiviral therapy in the immunocompromised patient
1	Barnaba, V.; Levr...	1986	Characterization of effector cells in lymphocytotoxicity to autologous hepatocytes in HBsAg-positive and autoim
6	Fujita, Y. K.; Kam...	1986	Detection of hepatitis B virus infection in hepatitis B surface antigen-negative hemodialysis patients by monocl
4	Manabe, K.; Yam...	1986	Immunohistochemical study of HLA class I antigens on the hepatocytes of patients with chronic hepatitis B
2	Stefanini, G. F.; M...	1986	T lymphocyte subsets implicated in cytotoxicity in autologous hepatocytes in chronic active hepatitis patients w
3	Victorino, R. M.; L...	1986	Autologous rosette-forming T cells and their relationship to OKT4+ and OKT8+ cells in chronic HBV infection
2	Zeldis, J. B.; Ben...	1986	Correlation of HBV DNA and monoclonal reactivity to HBsAg in serum of patients with HBV infection
2	Mondelli, M. U.; F...	1987	Definition of hepatitis B virus (HBV)-specific target antigens recognized by cytotoxic T cells in acute HBV infecti
3	Petit, M. A.; Cape...	1987	Antigenic mapping of the surface proteins of infectious hepatitis B virus particles
3	Chu, C. M.; Shyu...	1988	HLA class I antigen display on hepatocyte membrane in chronic hepatitis B virus infection: its role in the pathoge
4	Diodati, G.; Ponti...	1988	Cryptogenic chronic liver disease and serum or liver hepatitis B virus markers. Their possible correlations and eti
4	Goodman, Z. D.; ...	1988	Immunohistochemical localization of hepatitis B surface antigen and hepatitis B core antigen in tissue sections.
	Gordon, R. D.; Sta...	1988	Changing perspectives on liver transplantation in 1988

در نمونه مقابل تمامی مقالات بر اساس سال انتشار مرتب گردیده اند



نکته: در بعضی مواقع مقالات مثلاً شامل حروف ژاپنی است. *EndNote* برای حروف خاص *Unicode* را

استفاده می کند، بگونه ای که داده ها به آسانی بین برنامه ها و زبانهای متفاوت منتقل شوند. اگر به جای حروف

باکس ظاهر شود، ممکن است شما نیاز داشته باشید که فونتهای نمایش *EndNote* را به فونت *Unicode* تغییر

دهید. در

" در بخش " *Setting EndNote Preferences* یاد خواهید گرفت چگونه اینکار را انجام دهید. برای

بعضی از عناصر نمایش، ممکن است نیاز پیدا کنید بعضی از بسته های خاص زبان ویندوز را نصب نمایید.

انتخاب و باز کردن منبع

برای کار کردن با منابع خاص، شما اول باید آنها را در پنجره کتابخانه انتخاب کنید. راههای متفاوتی برای انتخاب منابع وجود دارد، مانند کلیک روی منبع با استفاده از موس، استفاده از *Arrow keys*، یا تایپ اولین حرف در فیلدی که با آن کتابخانه مرتب میشود.

برای پیدا کردن سریع و نمایش منبع:

۱. اولین منبع را در لیست انتخاب کنید.


حالا که منبع انتخاب شده است، تعداد از کارهایی وجود دارد که می توانید روی آن انجام دهید، مانند دیدن محتویات آن، کپی، کات، حذف، یا ویرایش آن. الان، منبع را برای دیدن محتویات آن باز کنید.

The screenshot displays the EndNote X7 interface. On the left, the 'My Library' pane shows a list of folders: 'All References (477)', 'Unfiled (0)', 'Trash (0)', and 'My Groups' containing 'cochrane (8)', 'embase (0)', 'pubmed (163)', 'scopus (255)', and 'web of science (2)'. The main window shows a search results table with columns for Number, Author, Year, and Title. The selected reference is:

Number	Author	Year	Title
4		1981	PROCEEDINGS OF THE AL
18	Shafritz, D. A.; Lie...	1982	Monoclonal radioimmu
5	Colucci, G.; Colom...	1983	In situ characterization by
2	Kunitomo, K.; Yaha...	1983	Monoclonal antibodies to
2	Chu, C. M.; Liaw, Y...	1984	Peripheral T-cell subsets i
3	Si, L.; Whiteside, T...	1984	Lymphocyte subpopulatio
3	Si, L.; Whiteside, T...	1984	Lymphocyte subpopulatio
3	Barnaba, V.; Levrer...	1985	T-cell subsets in the hypor
5	Brechot, C.; Degos...	1985	Hepatitis B virus DNA in p
1	Iwarson, S.; Tabor, ...	1985	Neutralization of hepatitis
4	Prentice, H. G.; Ha...	1985	Antiviral therapy in the ir
1	Barnaba, V.; Levrer...	1986	Characterization of effect
6	Fujita, Y. K.; Kama...	1986	Detection of hepatitis B v
4	Manabe, K.; Yama...	1986	Immunohistochemical stu
2	Stefanini, G. F.; M...	1986	T lymphocyte subsets imp
3	Victorino, R. M.; Lu...	1986	Autologous rosette-formir
2	Zeldis, J. B.; Ben-P...	1986	Correlation of HBV DNA a
2	Mondelli, M. U.; B...	1987	Definition of hepatitis B v
	Petit, M. A.; Capel...	1987	Antigenic mapping of the
3	Chu, C. M.; Shyu, ...	1988	HLA class I antigen displa
4	Diodati, G.; Pontis...	1988	Cryptogenic chronic liver c
4	Goodman, Z. D.; L...	1988	Immunohistochemical loc
	Gordon, R. D.; Star...	1988	Changing perspectives on
	Gordon, R. D.; Star...	1988	Changing perspectives on

The right pane shows the details for the selected reference (Number 18):

- Reference Type: Journal Article
- Rating:
- Author: Shafritz, D. A., Lieberman, H. M., Isselbacher, K. J., Wands, J. R.
- Year: 1982
- Title: Monoclonal radioimmunoassays for hepatitis B surface antigen: demonstration of hepatitis B virus DNA or related sequences in serum and viral epitopes in immune complexes
- Journal: Proc Natl Acad Sci U S A
- Volume: 79
- Issue: 18
- Pages: 5675-9
- Start Page: [blank]
- Epub Date: 1982/09/01
- Date Sep
- Type of Article: [blank]



کادر *PDF Viewer* به شما اجازه میدهد تا فایل پی.دی.اف. مربوط به منبع انتخاب شده را باز کرده و ببینید.

برای اضافه کردن یک فایل پی.دی.اف. به منبع مورد نظر:

۱. نشانه موس را داخل کادر *PDF Viewer* ببرید. به پیام نشان داده شده توجه کنید که نشان میدهید هیچ فایل پی.دی.اف. به منبع وصل نشده است. (*There are no PDFs attached to this reference*)

۲. همزمان روی *Ctrl+Alt+A* کلیک کنید تا صفحه دیالوگ برای انتخاب فایل مورد نظر ظاهر شود. به جای اینکار میتوانید روی آیکون کلیپ کلیک کرده تا صفحه مورد نظر برای انتخاب فایل ظاهر شود.

۳. فایل مورد نظر را پیدا کرده و گزینه *Open* را کلیک کنید.

۴. در اینجا فایل به منبع مورد نظر وصل شده و با انتخاب منبع دیگر این عمل ذخیره میشود

Author Contains
 And Year Contains
 And Title Contains

Number	Author	Year	Title
(0) 4		1981	PROCEEDINGS OF THE AUSTRALIAN SOCIETY FOR MED
(0) 3	Abbas, Z.; Jafri, W....	2004	PGS Consensus Statement on management of Hepatitis
(163) S1	Adams, D. H.; San...	2015	From immunosuppression to tolerance
(49) 1	A-Kader, H. H.	2009	The 11th Annual International Congress of Pediatric Hep
(255) 1	Akkina, R.	2013	New generation humanized mice for virus research
(2) 2	Akkina, R.	2014	Humanized mice for studying human immune responses
1 SPEC. ISS.	Andrés, A.	2005	Cancer incidence after immunosuppressive treatment fo
3	Angus, A. G. N.; Pa...	2011	Immunotherapeutic potential of neutralizing antibodies i
4	Annicchiarico, B. E....	2009	Orthotopic Liver Transplantation After Successful Treatm
4	Aoki, T.; Sugawara...	2012	Living donor liver transplantation using sensitized lymph
3	Aronsohn, A.; Moh...	2010	Current treatment strategies for hepatocellular carcinom
3	Arvas, A.	2014	Vaccination in patients with immunosuppression
6	Barkholt, L. M.; Eh...	1994	Clinical use of immunohistopathologic methods for the d
1	Barnaba, V.; Levrer...	1986	Characterization of effector cells in lymphocytotoxicity t
3	Barnaba, V.; Levrer...	1985	T-cell subsets in the hyporesponsiveness to hepatitis B s
1	Barone, M.; Notar...	2015	Safety of long-term biologic therapy in rheumatologic p
1	Bassily-Marcus, A....	2008	Sinus bradycardia associated with daclizumab in liver tra
1	Bassily-Marcus, A....	2008	Sinus bradycardia associated with daclizumab in liver tra
1	Beckebaum, S.; So...	2009	Hepatitis B and liver transplantation: 2008 update
10	Becker, P. D.; Legr...	2010	Generation of human antigen-specific monoclonal IgM a
5	Bereket-Yucel, S.	2007	Risk of hepatitis B infections in Olympic wrestling
1	Bertolini, D. A.; Ri...	2010	Characterization of a hepatitis B virus strain in southwes
8	Bestard, O.; Cruza...	2006	Rituximab induces regression of hepatitis C virus-relate
7	Biancofiore, G.; Bi...	2002	Antifungal prophylaxis in liver transplant recipients: A ra
3	Blum, H. E.; Spang...	2007	Hepatocellular carcinoma: An update
1	Bonacini, M.; Govi...	2007	Intrahepatic lymphocyte phenotypes in hepatitis C virus
11	Borentain, P.; Col...	2010	Clinical and virological factors associated with hep
8	Borker, A.; Choudh...	2011	Rituximab
1	Braun, W. E.; Yadla...	2002	The spectrum of long-term renal transplantation: Outcor
5	Brechot, C.; Degos...	1985	Hepatitis B virus DNA in patients with chronic liver dise
23	Broering, T. J.; Gar...	2009	Identification and characterization of broadly neutralizin
4	Brown, J. M. Y.	2005	Exogenous administration of immunomodulatory therap
2	Buencalido, I. A. C	2014	Pronylaxis against hepatitis B reactivation among patie

Original Article
 Environmental Health and Toxicology
 Volume: 27, Article ID: e2012006: 8 pages
 http://dx.doi.org/10.5620/eht.2012.27.e2012006 eISSN 2233-6567

EHT
 Open Access

The Prevalence of Atopic Dermatitis, Asthma, and Allergic Rhinitis and the Comorbidity of Allergic Diseases in Children

Soyung Hong¹, Dong Koog Son¹, Wan Ryung Lim¹, Sun Hang Kim², Hyunjung Kim^{1,3}, Hye Yung Yum², Hojang Kwon^{1,4}

¹Atopy Research Institute, Seoul Medical Center, Seoul; ²Atopy Asthma Center, Seoul Medical Center, Seoul; ³Department of Dermatology, Seoul Medical Center, Seoul; ⁴Department of Preventive Medicine, Dankook University College of Medicine, Cheonan, Korea

Objectives: Childhood allergic diseases are a major concern because they lead to a heavy economic burden and poor quality of life. The purpose of this study was to investigate the prevalence of childhood atopic dermatitis, asthma, allergic rhinitis, and the comorbidity of allergic diseases in Seoul, Korea.

Methods: We conducted a cross-sectional survey between May and October 2010 to evaluate the prevalence of childhood allergic diseases, including atopic dermatitis, asthma, and allergic rhinitis, using a questionnaire from the International Study of Asthma and Allergies in Childhood group. Each questionnaire was completed by the parent or guardian of a child.

Results: In the 31,201 children studied, the prevalence of atopic dermatitis symptoms in the past 12 months was 19.3% in children 0 to 3 years of age, 19.7% in children 4 to 6 years of age, 16.7% in children 7 to 9 years of age, and 14.5% in children 10 to 13 years of age (*p* for trend < 0.001). The prevalence of asthma in these age groups was 16.5%, 9.8%, 6.5%, and 5.4%, respectively (*p* for trend < 0.001). The prevalence of allergic rhinitis in these age groups was 28.5%, 38.0%, 38.5%, and 35.9%, respectively (*p* for trend = 0.043). The percentage of subjects with both atopic dermatitis and asthma, both asthma and allergic rhinitis, or both atopic dermatitis and allergic rhinitis was 2.5%, 4.7%, and 8.7%, respectively. The prevalence of comorbid allergic diseases decreased with age (*p* for trend < 0.001).

Conclusions: Our study revealed that the prevalence of some allergic diseases, such as atopic dermatitis and asthma, was relatively high in very young children and that all of the principal allergic diseases in children often co-exist.

Key words: Allergic diseases, Allergic rhinitis, Asthma, Atopic dermatitis, Children, Prevalence

INTRODUCTION

Atopic dermatitis, asthma, and allergic rhinitis are chronic diseases that are common in infants [1,2], and the allergic disease prevalence in Korea has been consistently increasing [3, 4]. The increase in allergic diseases has been an important public health problem in society because these diseases cause sleep disorders, impede growth, disrupt education [5,6], and significantly increase the socioeconomic burden by lowering the quality of life for the family [7,8].

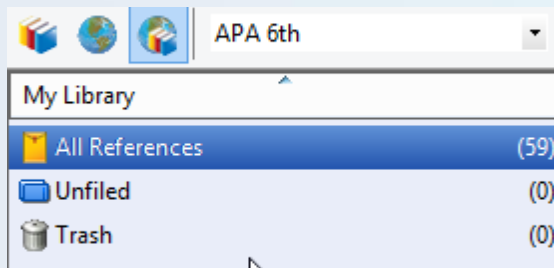
Because the prevalence of allergic diseases is closely related to age and dependent on the type of allergic disease, the symptoms manifest at different ages [9]. In foreign studies evaluating the prevalence of allergic diseases in children and infants, the rate of atopic dermatitis was highest in children under 5 years of age, asthma symptoms were

evaluated the prevalence of allergic diseases before infancy. According to the International Study of Asthma and Allergies in Childhood (ISAAC) conducted by Oh et al. [4] the prevalence of 'atopic dermatitis symptoms during the past 12 months' for the year 2000 was 10.7% in children between 6 and 12 years of age and 6.1% in those between 12 and 15 years of age, whereas the prevalence of 'atopic dermatitis symptoms during the past 12 months' for the year 2003 was highest in 5-year-old children, with a prevalence rate of 21.1%. The second highest prevalence rate was found in elementary and middle school students. After investigating the prevalence of allergic diseases throughout

Correspondence: Hojang Kwon, MD, PhD
 Anseo-dong, Dongnam-gu, Cheonan 330-714, Korea
 Tel: +82-41-550-7079 Fax: +82-41-556-6461

ایجاد گروههای شخصی

کادر دیگری که در پنجره کتابخانه وجود دارد شامل مجموعه گروههای منابع ذخیره شده است. سه گروه اول دائمی هستند




permanent groups

All References: همه منابع در کتابخانه را نشان میدهد.

Unfiled: شامل منابعی است که جزئی از گروههای کاربر نیستند.

Trash: شامل منابعی است که از کتابخانه حذف شده اند اما بطور کامل از بین نرفته اند

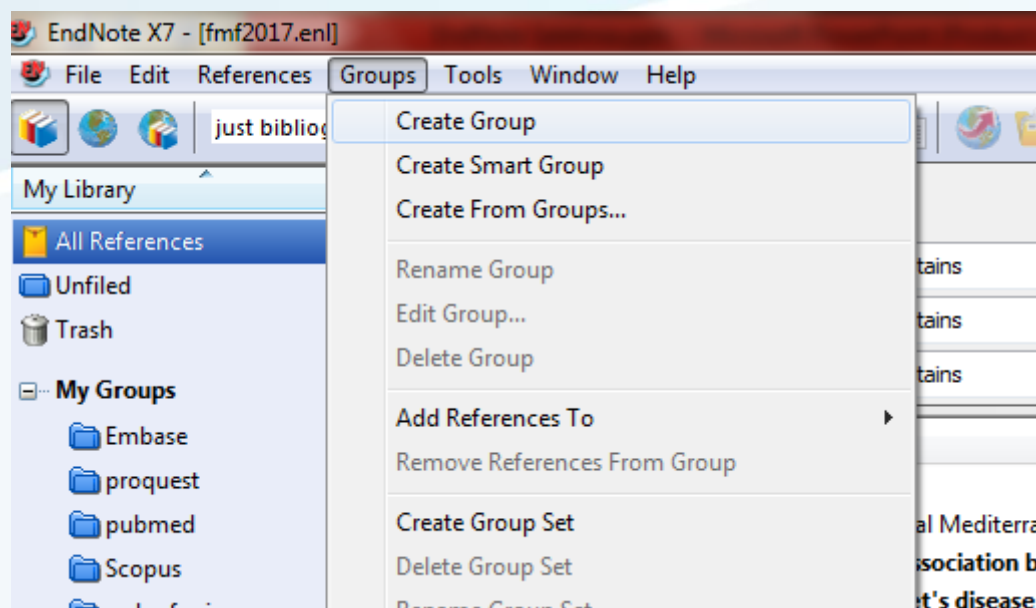


پایین تر از گروه‌های دائمی شما می‌توانید مجموعه‌های گروهی **My Group** را برای سازماندهی حداکثر ۵۰۰ گروه شخصی **Custom Group** و گروه هوشمند **Smart Group** در کتابخانه بسازید.

گروه شخصی به طور خاص با اضافه کردن منابع فرد به گروه ساخته می‌شود. گروه هوشمند به صورت خودکار شکل می‌گیرد، و بر پایه استراتژی جستجو است. شما همچنین می‌توانید یک گروه ترکیبی که شامل گروه شخصی و/یا گروه هوشمند باشد را بسازید.

برای ساختن گروه شخصی و اضافه کردن منبع در آن:

- از منوی Groups، گزینه Create Group را انتخاب کنید. شما همچنین می‌توانید روی گروه Paleontology راست کلیک کنید و گزینه Create Group را انتخاب کنید
- حالا، در کادر گروه‌ها، گروه با عنوان New Group برای ویرایش عنوان، به صورت برجسته نشان داده شده است.





- روی گروه **All References** کلیک کنید تا همه منابع کتابخانه نمایش داده شوند.
- در ستون نویسندگان، اولین منبع هایلایت کنید. برای انتخاب منابع ناپیوسته، اول کلید **Ctrl** را پایین نگه داشته و همزمان روی منبع بعدی کلیک کنید.
- منابع انتخاب شده را به داخل گروه جدید **New group** بکشید **drag** و آنها را روی عنوان گروه رها کنید **drop** شما میتوانید در منوی **Groups** بروید و گزینه **Add References** را انتخاب کنید تا بتوانید منبع جدید را به گروه مورد نظر خود وارد کنید



برای حذف گروه شخصی:

- روی نام گروه راست کلیک کرده و سپس گزینه Delete Group را انتخاب کنید. شما همچنین میتوانید روی نام گروه کلیک کرده و در منوی Groups گزینه Delete Group را انتخاب کنید.
- در اینجا پیغامی مبنی بر تایید حذف گروه نمایان میشود که در صورت تایید، گروه مورد نظر حذف میشود. ذکر این نکته لازم است که تنها زیر مجموعه گروه حذف میشود و هیچ منبعی از کتابخانه شما حذف نمیشود.



استفاده از EndNote در حال نوشتن یک مقاله با Microsoft Word

- در این بخش از راهنما، شما یاد خواهید گرفت:
- استنادهای کتابشناختی EndNote را وارد نوشته خود کنید و یک کتابشناسی بسازید.
- استنادها را ویرایش کنید

کتابخانه نمونه EndNote را باز کنید
برای مطابقت منابع جستجو شده در Word، برنامه EndNote منابع موجود در کتابخانه های که باز
است را در نظر میگیرد.



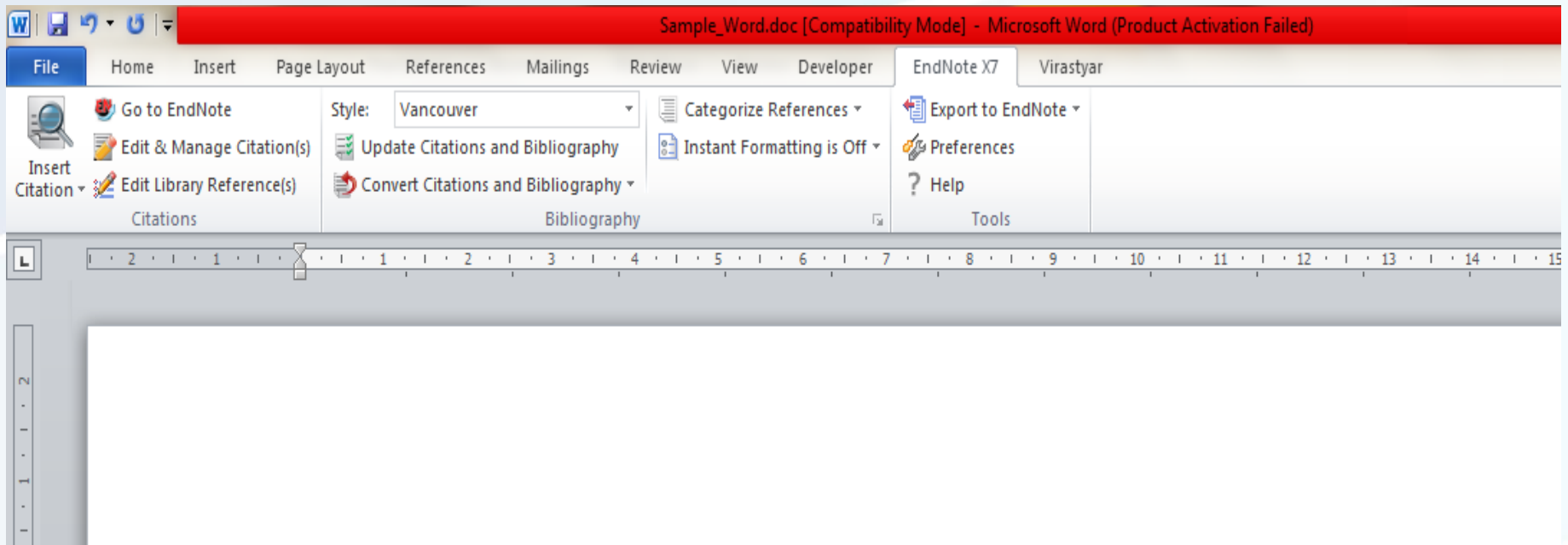
بازکردن یک سند Microsoft Word


برنامه Word را آغاز کنید و سند جدید را باز کنید. EndNote شامل قالبهای دست نوشته manuscript templates است که کار تنظیمات نوشته شما، جهت پذیرش الکترونیکی برای یک ناشر، را راحت میکنند. وقتی یکی از این قالب ها برای شروع کار نوشتن بکار برده میشود، در آن بسیاری از موارد فرمت سازی قبلاً برای نوشته شما تنظیم شده است، مانند حاشیه های صحیح، تیرها، ترتیب شماره گذاری صفحات، فاصله خطها، صفحه عنوان، نوع فونت، و اندازه فونت.

برای دریافت اطلاعات بیشتر در مورد قالبهای دست نوشته، در EndNote Help بخش Creating a Word Document Based on a Template را ببینید

استناد به منابع EndNote برای شروع نوشتن و وارد کردن استنادها:

در صورت نصب همزمان Microsoft Word با نرم افزار EndNote در بالای نرم افزارهای متنی Office سویچ اتصال به نرم افزار Endnote وجود دارد همچنین در نرم افزار word علاوه بر دسترسی به این نرم افزار دسترسی به ابزارهای قالب بندی آن نیز وجود دارد





EndNote بطور خودکار، لینکی از استناد به کتابشناسی برقرار میکند. اگر چند کتابشناسی وجود داشته باشد برای مثال، یکی در پایان هر فصل و یکی در پایان سند، میتوان بین استناد درون متنی و لیست منابع در پایان هر بخش و یا هر فصل لینک برقرار کرد.

در Word 2003 از منوی Tools، به زیر منوی EndNote X7 رفته و سپس روی Find Citation(s) کلیک کنید.

منتها در Word 2007 و Word 2010 : در زبانه EndNote X7 روی آیکن Insert Citation کلیک کنید

شما در نرم افزار Word قادر خواهید بود بر اساس قوانین انتشار منبع مورد نظر خود اطلاعات کتابشناختی را بر مبنای هزاران قانون استناد دهی و رفرنس دهی به طور انحصاری صرفا با قوانین مد نظر منبع انتشار دهنده ارجاع دهید.

شما حتی می توانید نمودارها و جداول موجود در منابع EndNote را وارد کنید



نحوه استناد دهی در نرم افزار WORD

گام های اساسی مورد نیاز برای ارجاع به یک منبع و ایجاد کتابشناسی با مایکروسافت WORD در زیر خلاصه شده است

1. کتابخانه EndNote یا کتابخانه هایی را که حاوی مراجع مورد نظر شما هستند را باز کنید
2. برای شروع کار با مایکروسافت ورد مقاله ای که در حال نوشتن هستید را باز کنید
3. هنگامی که شما آماده هستید یک منبع را ذکر کنید، مکان نما را در متن قرار دهید که می خواهید نقل قول را قرار دهید
4. از برگه EndNote، Insert Citation، را انتخاب کرده و سپس Find Citation را انتخاب کنید.
5. در کادر نوشتاری در بالا، متن شناسایی EndNote را برای یافتن مرجع مناسب وارد کنید. این می تواند نام خانوادگی نویسنده، یک سال، یک کلمه کلیدی یا هر ترکیب دیگری از اصطلاحات موجود در مرجع باشد
6. روی Find کلیک کنید EndNote مقایسه میکند متنی که شما وارد کردید با منابع کتابخانه و سپس مرجع منطبق بر جستجوی شما را سند می کند



- اگر استنادات شما به صورت خودکار قالب بندی نشده باشند، هر بار که استناد می کنید، bibliographies به روز نمی شوند
بنابراین از EndNote، در Bibliography، روی جعبه محاوره ای arrow key کلیک کنید.
یک جعبه قالب بندی Bibliography ظاهر می شود، جایی که می توانید سبک و طرح کتابشناسی را تغییر دهید
حتی زمانی که قالب بندی فوری فعال شده باشد، ممکن است بخواهید از Bibliography Format برای تغییر سبک
یا طرح بندی نقل قولها و کتابشناسی خود استفاده کنید



استناد دهی گروهی

- از قسمت **Insert Selected Citation**

- برای هر مرجع که در حال حاضر در کتابخانه باز EndNote انتخاب شده است، یک استناد قرار دهید

شما می توانید تا ۲۵۰ مرجع متوالی را وارد کنید

در نرم افزار EndNote با انتخاب چندین منبع و رفرنس می توان بهخ طور همزمان چندین استناد را وارد نرم افزار Word نمود

درج شکل: جستجو برای مرجع EndNote که یک شکل یا نمودار و یا جدولی به آن ضمیمه گردیده است، از قسمت

Insert Figure پس از کلیک در این قسمت صفحه ای باز می گردد که مسیر و ادرس مقاله که دارای فایل ضمیمه و پیوست می

باشد را از ما می خواهد پس از یافتن مقاله مورد نظر به راحتی شکل یا نمودار و یا جدول به متن ما اضافه خواهد شد



The screenshot displays the Microsoft Word interface with the EndNote add-in ribbon active. The ribbon includes the following options:

- File** (dropdown)
- Home**
- Insert** (dropdown)
- Page Layout**
- References** (dropdown)
- Mailings**
- Review**
- View**
- EndNote** (dropdown)

The **References** group contains:

- Go to EndNote
- Edit & Manage Citation(s)
- Edit Library Reference(s)
- Style: Vancouver
- Update Citations and Bibliography
- Convert Citations and Bibliography
- Categorize References
- Instant Formatting is On

The **Bibliography** group contains:

- Insert Citation (dropdown)

The **Insert Citation** dropdown menu is open, showing:

- Insert Citation...
- Insert Selected Citation(s)
- Insert Note...
- Insert Figure... (highlighted)

The **Insert Figure** dialog box is open, containing the following text:

Insert Figure

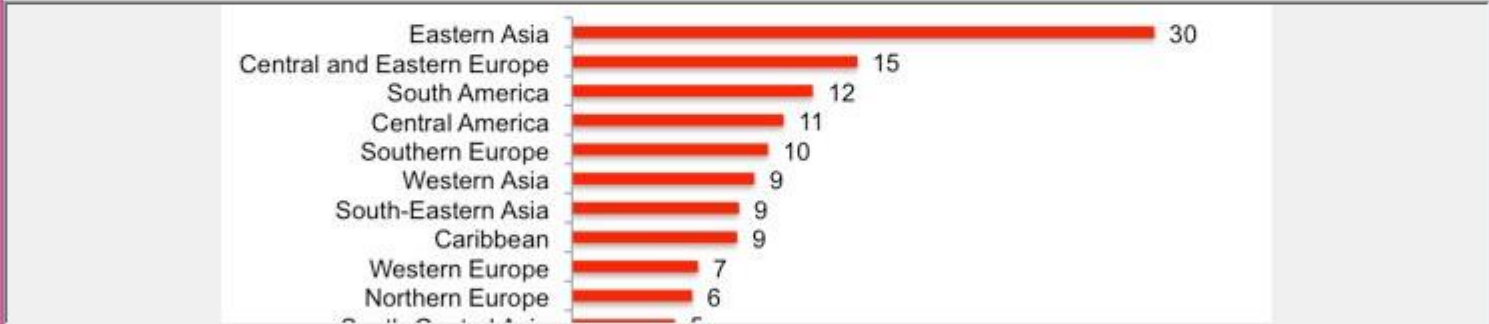
Search open EndNote libraries to find and insert a figure or table citation in a document.

Cite While You Write
Press F1 for add-in help.

The document text at the bottom right reads: "ت بندی و بیان کنند."

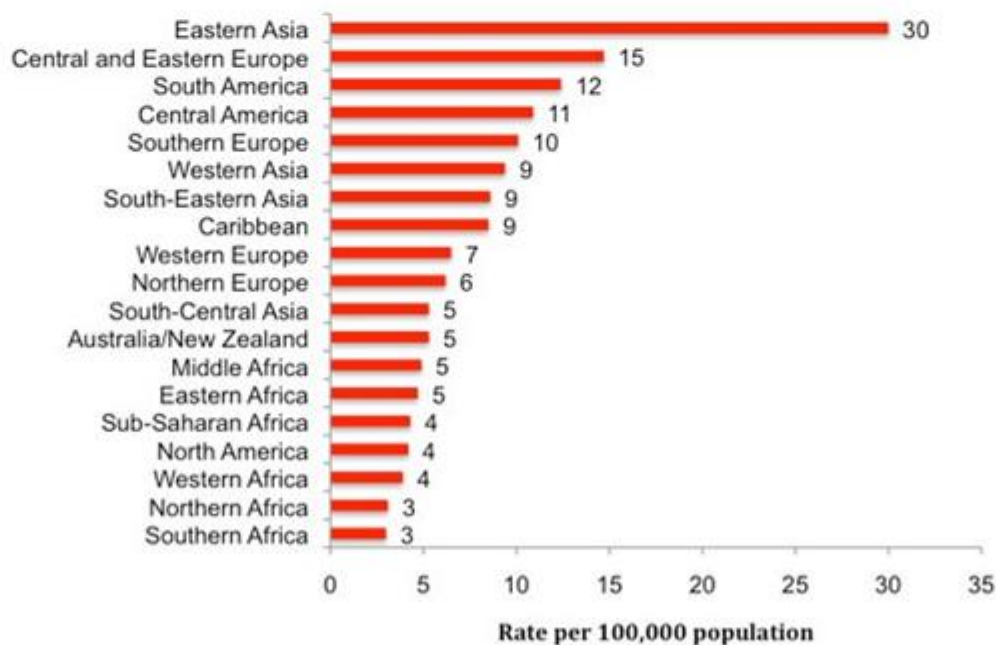
EndNote X7 Find Figure(s)

Author	Year	Title	Caption
Yamagami	2017	Familial Mediterranean fever with P369S/R408Q exon3 ...	



انتظار می رود فراگیران عزیز بعد از مطالعه این بسته آموزشی بتوانند:

- ۱) مبانی و کلیات تحقیق را درک کنند.
- ۲) انواع تحقیقات در سیستم سلامت (1) {Yun, #43} را بشناسند.
- ۳) مشکلات موجود در محیط کار خود را به روش علمی شناسایی، اولویت بندی و بیان کنند.
- ۴) برای تحقیق خود اهداف و فرضیات ارائه دهند.
- ۵) برای برطرف نمودن مشکلات موجود، به روش علمی نمونه گیری کرده و داده جمع آوری کنند (شکل ۱)





چگونگی ایجاد و یا ویرایش سبک در EndNote



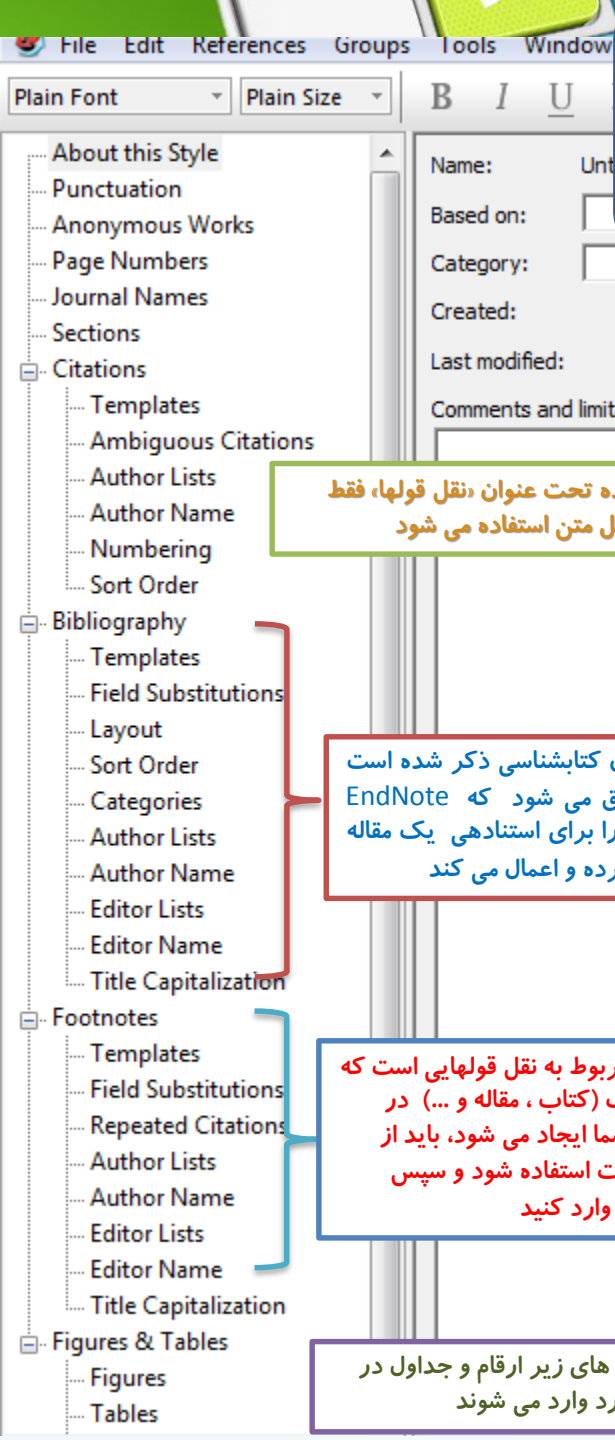
- اگر در حال نوشتن پروپوزال تحقیقاتی، پایان‌نامه و یا کتاب باشید، شما باید یک سبک نگارش یا استایل برای منابع خود انتخاب کنید (بر اساس سبک نگارش تعریف شده دانشگاه و یا ناشر و یا مجله ای که می خواهید مقاله خود را در آن مجله سابمیت کنید). اگر استایل آماده داشته باشید (مثلا استایل آماده برای پایان‌نامه برخی دانشگاه‌ها مثل دانشگاه تربیت مدرس وجود دارد که می‌توانید از کتابخانه آن دانشگاه تهیه نمایید)، از آن‌ها استفاده نمایید

این تنظیمات نیز در استناد دهی در Copy ،Print،Export و Formatted، و گزینه پیش نمایش نشان داده می شود



- **Templates panels** بخش عمده ای از سبک ها هستند آنها عبارتند از نام های فیلد و نشانه گذاری های سازمان یافته در **EndNote** که باید منابع را بر اساس آن سبک خاص قالب بندی کرد.
- اگر شما در حال ایجاد یک اطلاعات کتابشناسی هستید که نیاز به سبک های موجود **EndNote** ندارید شما می توانید یک سبک را با توجه به نیازهای خودتان ایجاد کنید.
- ویرایش سبک نیاز به یک درک کلی از نحوه کار سبک و اجزای یک سبک دارد.

نکته EndNote: به شما امکان تغییر یا ویرایش استاندارد استایل های خود را می دهد ولی در نهایت بر روی خود سبک امکان ذخیره تغییرات را نمی دهد
سبک هایی که با برنامه نصب می شوند. برای ویرایش یکی از این سبک ها،
File > Save As را انتخاب کنید و یک کپی را با نام جدید ذخیره کنید.



با کلیک بر روی علامت + در کنار یکی از عنوانها برای گسترش، یا منهای سقوم، مشاهده گزینه های مربوطه.

برای مشاهده یک پانل مربوطه روی یک آیتم تحت عنوان کلیک کنید. شما ممکن است بین پانل ها در صورت نیاز تغییر دهید

گزینه های ذکر شده تحت عنوان «نقل قولها، فقط برای استناد در داخل متن استفاده می شود»

مواردی که در زیر عنوان کتابشناسی ذکر شده است به کتابشناسی هایی اطلاق می شود که EndNote زمانی که شما یک قالب را برای استنادی یک مقاله استفاده می کنید ایجاد کرده و اعمال می کند

موارد زیر عنوان Footnote مربوط به نقل قولهایی است که در پاورقیها یا انتهای یک مدرک (کتاب، مقاله و ...) در مواردی که در پردازش کلمه شما ایجاد می شود، باید از عبارات های انتزاعی / اصطلاحات استفاده شود و سپس انتصاب های انتزاعی را در آنها وارد کنید

ارقام و جداول: آیتم های زیر ارقام و جداول در سند مایکروسافت ورد وارد می شوند

پس از انتخاب گزینه ای برای ویرایش یک سبک موجود یا ایجاد یک جدید

، EndNote پنجره Style را باز می کند

تمام گزینه های مختلف برای ویرایش یک سبک در سمت چپ فهرست شده است

پنجره سبک چهار عنوان اول (درباره این سبک، آثار ناشناس، شماره صفحات و نامهای مجله) استنادات، کتابشناسی و نقل قولها و پانویس ها

بقیه گزینه ها در پنجره Style زیر گروهی از چهار عنوان تحت عنوان استایل گروه بندی می شوند.



زیر هر کدام از عناوین Citations، Bibliography، Footnotes و Figure & tables یک سری از گزینه ها برای تنظیم دقیق ارجاعات فرمت شده در استنادات، کتابشناسی ها یا پانویس ها وجود دارد

بسیاری از این گزینه ها برای سه بخش تکرار می شود، زیرا هر یک از این سه قسمت سند ممکن است یک فرمت کمی متفاوت داشته باشد

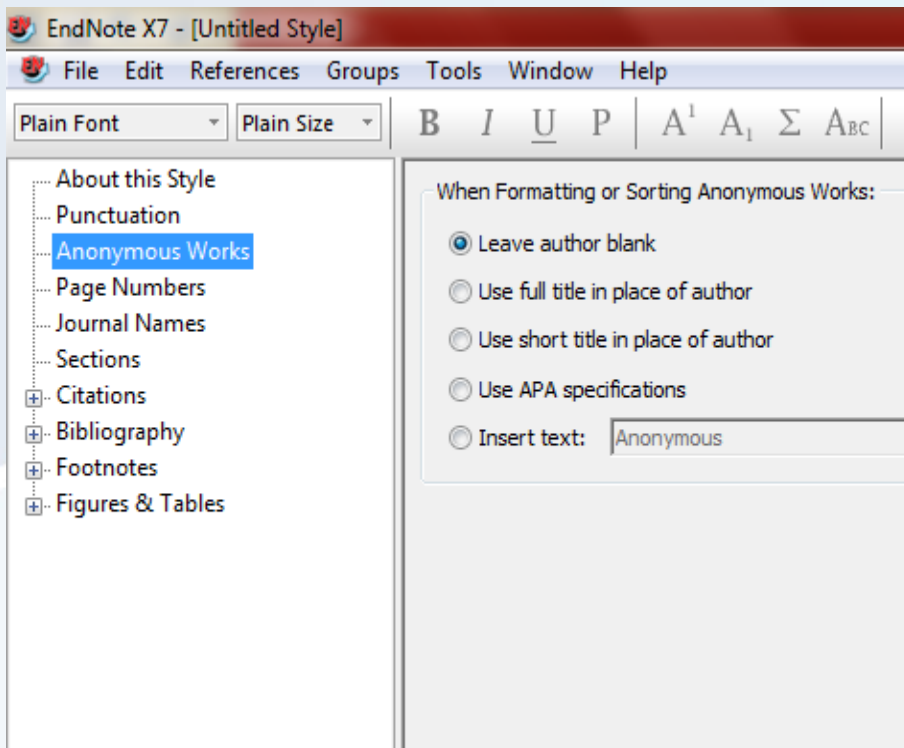
بخش ارقام و جداول به طور خاص به ارقام و جداول EndNote وارد شده در یک سند Word اعمال می شود.



About this Style

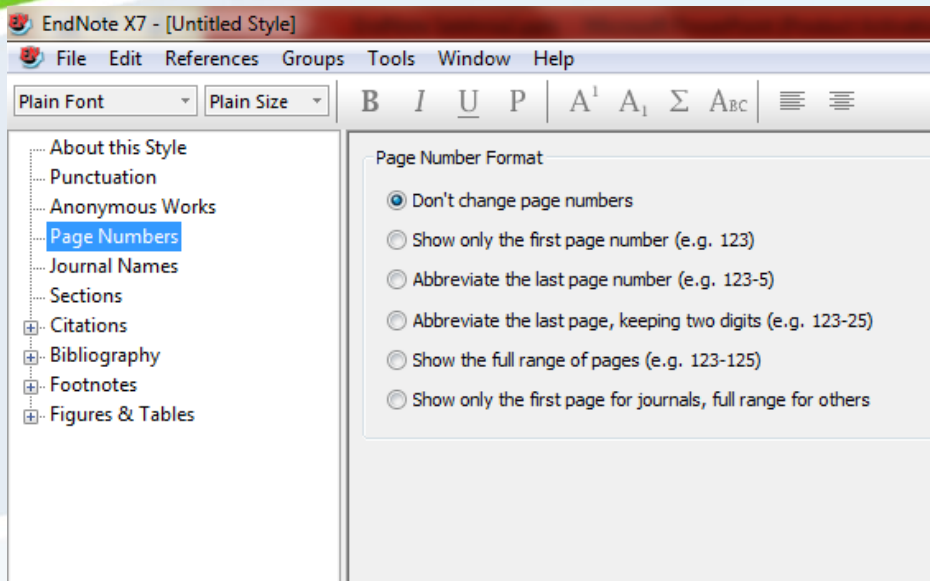
در اینجا شما می توانید اطلاعات مربوط به سبک را ثبت کنید، مثلا براساس دستورالعمل سبک، و رشته علمی آن در بخش نظرات و محدودیت ها می توانید هر گونه نظرات ویژه ای که در رابطه با سبک دارید و همچنین هر گونه محدودیت در EndNote را درج کنید که ممکن است مانع از این که برنامه کاملا مطابق با الزامات کتابچه راهنمای سبک یا اطلاعات برای نویسندگان باشد اگر چه EndNote می تواند نیازهای سبک پیچیده را مطابقت دهد، اما نمی تواند همه الزامات سبک را برای همه مجلات مطابقت دهد

Anonymous Works




در این بخش می توانید استنادات را برای چگونگی ارجاعات و کتابشناسی ها تنظیم کنید اگر نویسنده ای برای یک رکورد وجود نداشته باشد اگر دستورالعمل مجله برای نویسندگان اطلاعاتی در مورد چگونگی برخورد با کارهای ناشناس ارائه ندهد استفاده می شود.

Page Numbers



مجلات مختلف و لیست تمامی سبک ها دارای الزامات متفاوتی برای چگونگی نمایش صفحات در کتابشناسی ها می باشد برخی ممکن است طیف وسیعی از صفحات را درخواست کنند، در حالی که دیگران نیاز به رقم متفاوت دارند EndNote توانایی تغییر نحوه نمایش شماره صفحات را در کتابشناسی از راه آنها دارد وارد شده اند و تنظیمات انجام شده در این بخش هستند



در بررسی منابع موجود در مثال ما، طیف گسترده ای از اعداد صفحه، که صفحه محدوده "۷۳۴-۷۳۱" را نشان می دهد نمایش داده شده است با این حال، به دلیل اینکه پایگاه های داده های مختلف آنلاین و مجلات مختلف انواع مختلف صفحه خود را به صورت های مختلف ارائه می دهند، ممکن است این صفحه را در کتابخانه EndNote خود به عنوان هر یک از ترکیبات زیر

۷۳۴-۷۳۱

۳۴-۷۳۱

۴-۷۳۱

اگر ما تنظیمات را به طور پیش فرض بگذاریم بماند شماره صفحات را عوض نکنیم، فقط طیف کاملی از صفحات در کتابخانه وارد میشود



نام مجله

برخی مجلات، نام مجله را به طور کامل بیان می کنند، در حالی که برخی دیگر نیاز به اختصار استاندارد دارند، یا برعکس

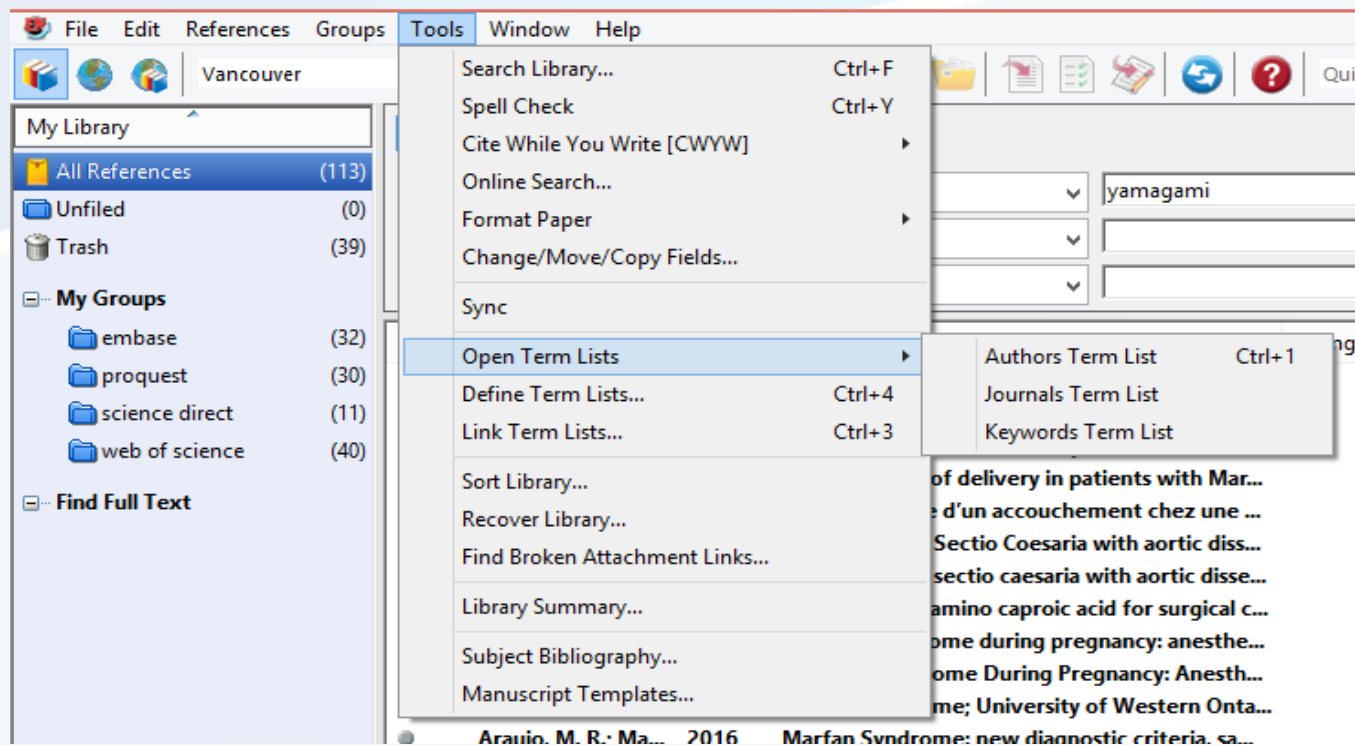
در برخی از ترتیب نوشته ها حتی ممکن است نسخه های متعددی از اختصار وجود داشته باشد مانند آمدن دوره چاپ مجله پس از کلمات اختصاری و یک بدون دوره

EndNote می تواند یک نسخه از یک نام مجله برای دیگری را جایگزین کند شما یک فهرست اصطلاحات مجله ای از نام کامل و اختصارات نامعلوم می توانید ایجاد نمائید

بنابراین اولین گام در تنظیم مجوزه های نام خانوادگی مجله شما در واقع ایجاد یک فهرست اصطلاحات مجله برای کتابخانه EndNote شما است

شرایط فهرست مجله

در EndNote، از زیر منوی Tools < OPEN TERM LIST را انتخاب کنید فهرست دوره های نشریات از منوی ابزارها. تغییر اندازه پنجره به طوری که شما می توانید تمام ستون های اختصاری به عنوان در مثال زیر ببینید



social networks

Term Lists



Terms Lists

69 Journals in the Journals List:

Full Journal	Abbreviation 1
A & a Case Reports	
A and A Case Reports	
American Journal of Obstetrics a...	
Anaesthesia	
Anaesthesia & Intensive Care Me...	
Anaesthesia and Intensive Care	
Anesthesiologie Intensivmedizin ...	
Anestezi Dergisi	
Anestezioloqia i reanimatoloqia	

- New Term...
- Edit Term...
- Delete Term
- Insert Term

Hint: Hold the Ctrl key to select multiple terms

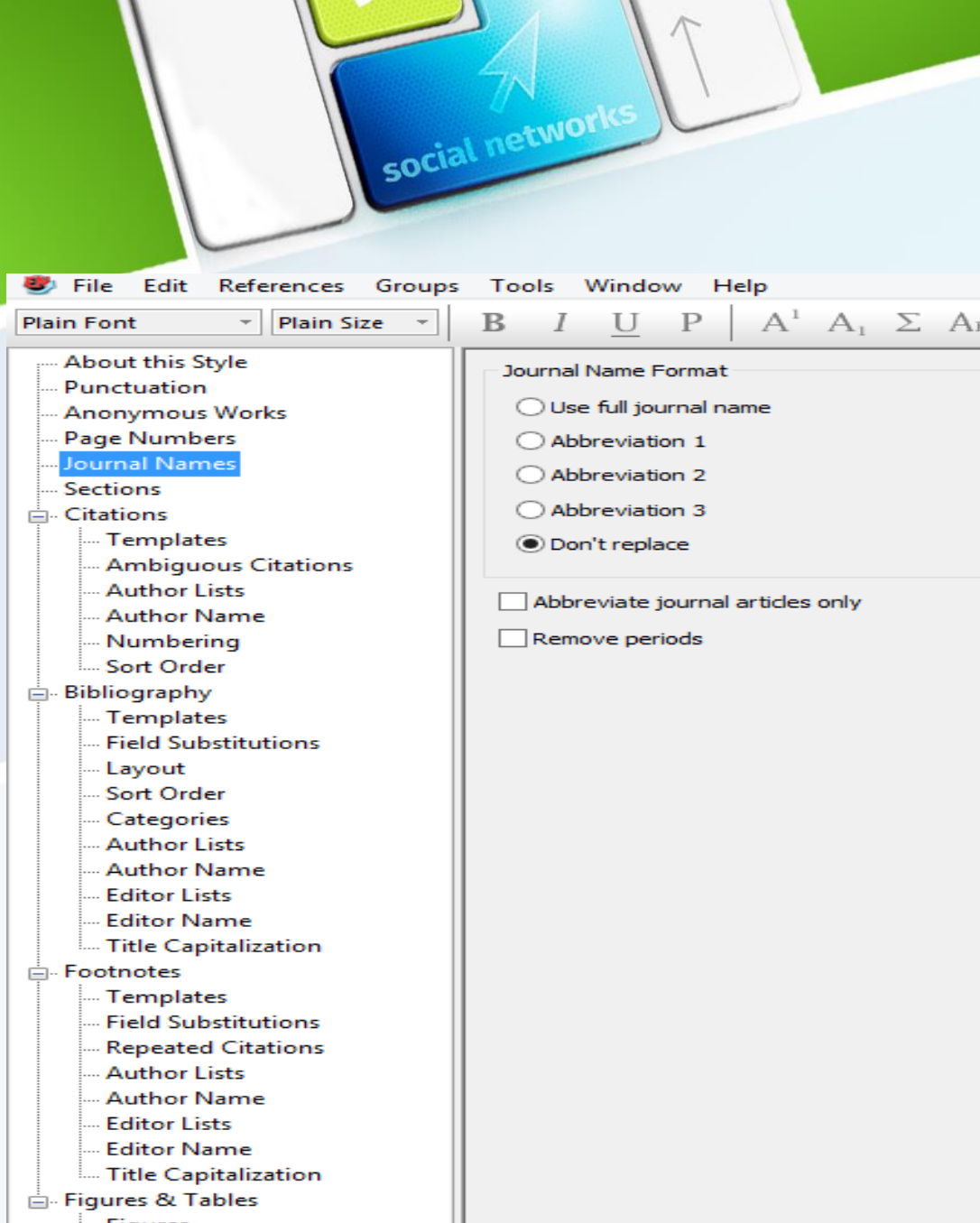
Close



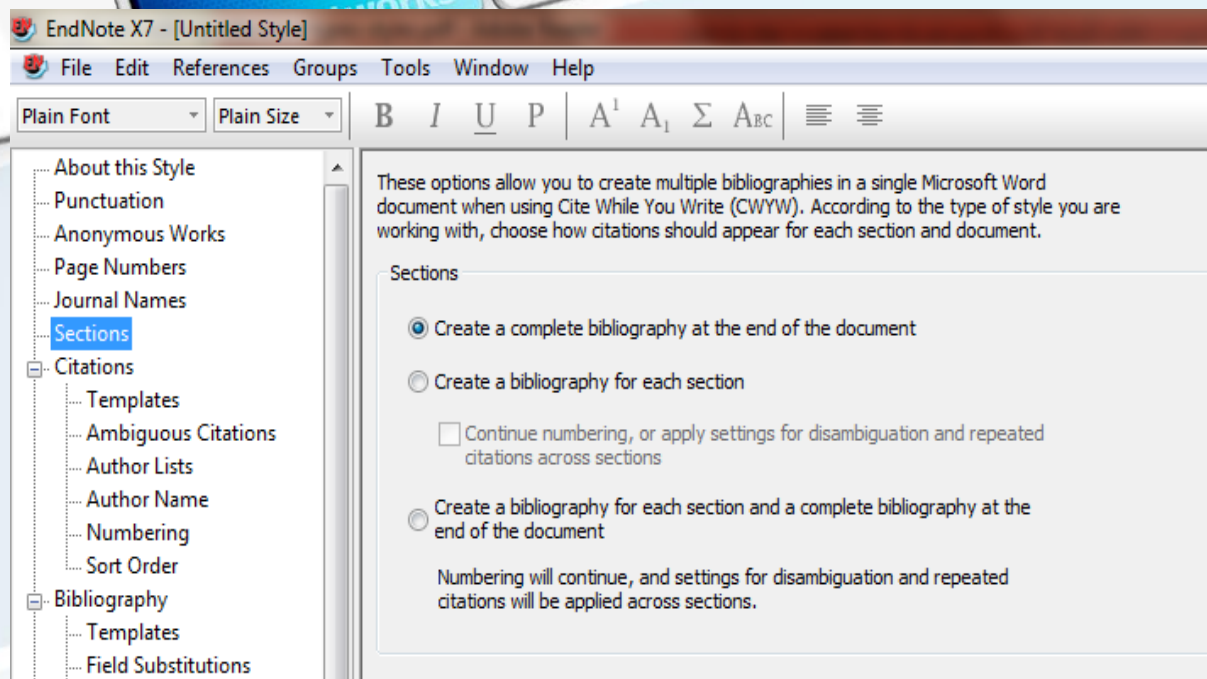
همانطور که منابع به **EndNote** وارد می شوند، نام **Journal** به صورت کامل به ستون **Full Journal** در لیست اضافه می شوند در حالی که نام های اختصاری آن **Journal Alternate** به ستون اختصاری ۱ اضافه می شود زمانی که تمامی رکوردها وارد کتابخانه **EndNote** شوند شامل نام مجله کامل در قسمت مجله و اختصار استانداردها در قسمت مجله جایگزین همه این فیلدها باید بطور کامل پر شوند با این وجود، ممکن است به صورت دستی اطلاعات را در لیست اصطلاح وارد کنید، شما یک **EndNote** با چندین فایل حاوی جداول از پیش تعریف شده حاوی نام کامل و اختصارات استاندارد، از جمله مواردی برای علوم انسانی، شیمی، قانون، علوم زیستی و پزشکی این لیست ها می توانند به **EndNote** وارد شوند تا فهرست جامعی از مجلات را ایجاد کنند.



1. پشتیبان گیری از پایگاه داده خود را خوب است هر وقت که قصد دارید تغییرات بزرگی در کتابخانه خود انجام دهید، انجام دهید شما می توانید یک نسخه پشتیبان از یک کتابخانه را با استفاده از فرمان کتابخانه فشرده در منوی **File** در **EndNote** ایجاد کنید
2. فهرست اصطلاحات نشریات را همانطور که در بالا شرح داده شده باز کنید.
3. اگر مجلات در حال حاضر وجود دارد، آنها را با انتخاب همه مجلات موجود، و سپس انتخاب دکمه حذف را حذف کنید این اطمینان حاصل خواهد کرد که شما مجلات «بی نام " را بدون اطلاعات کامل و یا اختصارات در ستون کامل مجله ندارید.
4. **Lists tab** را انتخاب کنید.
5. **Import List** را انتخاب کنید.
6. تعیین محل کرده و دوبار کلیک بر روی فایل **delimited tab** که میخواهید وارد کنید .لیست های پیش تعریف شده که با **EndNote** ارسال می شوند در پوشه **List Lists** در پوشه **EndNote** یافت می شوند لیست کامل وارد می شود.
7. علامت ستون برای اختصار یا نام کامل که سبک جدید شما نیاز دارد را یادداشت کنید **Terms Lists dialog** را ببندید اکنون می توانید سبک را برای استفاده از نسخه صحیح نام مجله از فهرست ترتیبی مجلات که ایجاد کرده اید تنظیم کنید



به طور پیش فرض، تنظیم نام
مجله در سبک جدید don't
replace نمی شود امکان
تغییر آن را به گزینه مورد نیاز
برای سبک خودتون هست
هنگامی که EndNote
کتابشناسی را با استفاده از این
سبک قالب بندی می کند، هر
رکورد در کتابشناسی را با هر
ورودی در فهرست اصطلاحات
نشریات مقایسه می کند اگر در
هر ستون یک نام منطبق با نام
مجله پیدا کند، نام مجله کامل
را برای محتویات فیلد مجله
رکورد در کتابشناسی فرمت
شده جایگزین خواهد کرد



در صورت نیاز به یک اطلاعات کتابشناسی جداگانه در انتهای هر بخش یک سند Word یا در انتهای هر قسمت و در پایان کل سند، می توانید این گزینه را اینجا قرار دهید لطفا توجه داشته باشید که این اطلاعات کتابشناسی جداگانه برای هر بخش در مایکروسافت ورد ایجاد خواهد کرد، حتی اگر آنها در همان صفحه (پیوسته) باشند و یا فقط برای تغییر یک صفحه از پرتره به حالت افقی این ویژگی فقط در هنگام استفاده از Cite در حالی که شما با مایکروسافت ورد می نویسید در دسترس است.



MODEMIZING STYLE TEMPLATES

Citation, و Bibliography و Footnote sections همه دارای یک پانل الگو و گزینه های دیگر برای تنظیم خوب سبک است

Templates panels بخش عمده ای از سبک ها هستند آنها عبارتند از نام های فیلد و نشانه گذاری های سازمان یافته در EndNote که باید منابع برای آن سبک خاص را قالب بندی کند

الگوها مانند citation ها یا نوشته های کتابشناختی هستند به جز نام فیلدها که اطلاعات واقعی رو که ما وارد می کنیم استفاده می کنند در طول روند قالب بندی EndNote نام های فیلد را با اطلاعات مرتبط از منابع جایگزین می کند

اگر شما در حال ایجاد یک اطلاعات کتابشناسی هستید که نیاز به یک سبک EndNote ندارد پس شما می توانید یک سبک را با توجه به نیازهای خود تون ایجاد کنید

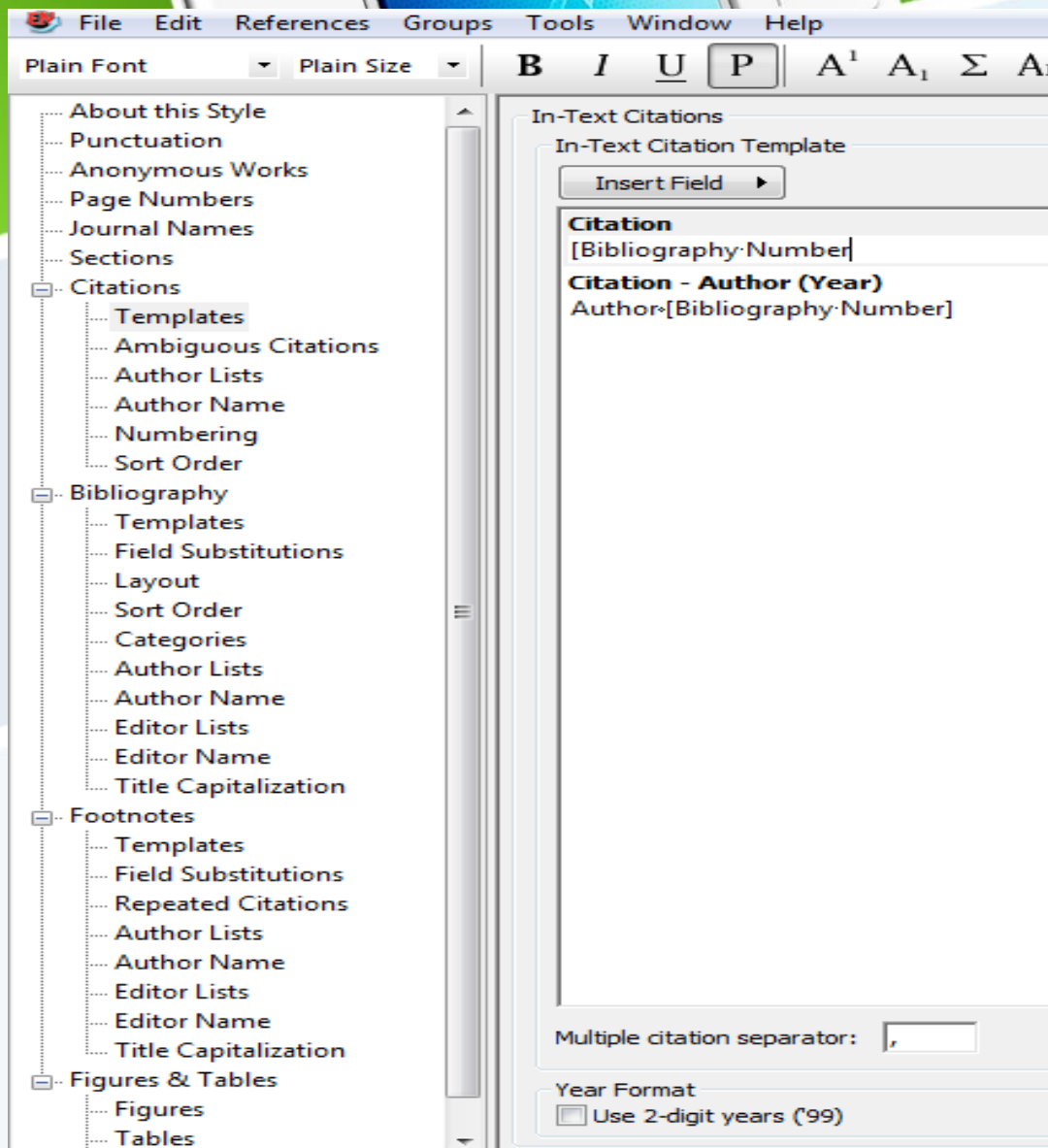
ویرایش سبک نیاز به یک درک کلی از نحوه کار سبک و اجزای یک سبک دارد به بخش "۳.۱" پایه های یک سبک را بخوانید تا با اصطلاحات مورد استفاده در این بخش آشنا شوید.

نکته EndNote: به شما امکان تغییر یا ویرایش استاندارد را نمی دهد

سبک هایی که با برنامه نصب می شوند. برای ویرایش یکی از این سبک ها،

File > Save As را انتخاب کنید و یک کپی را با نام جدید ذخیره کنید. برای بیشتر

اطلاعات، نگاه کنید به ۲.۲ مکان های پوشه



بر روی **Templates** کلیک کنید تا
عنوان **citation** را ببینید

این الگوبه ما می گوید که چگونه
EndNote قالب بندی بکند استنادات را
در داخل متن سبک **numbered**
استفاده از یک شماره کتابشناسی براکت
برای استناد در متن

شماره کتابشناسی مربوط به شماره مرجع
در کتابشناسی است. سبک نویسندگانی
که در سبک استنباطی احتمالاً نمایش
داده می شود، مانند "(نویسنده، سال)"

شما می توانید قالب را با حذف نام فیلد
ناخواسته یا نشانه گذاری، تغییر دادن
مجدد نقطه گذاری که می خواهید تغییر
دهید و زمینه های جدید را با دکمه
Insert Field تغییر دهید



جداسازی چندگانه استناد

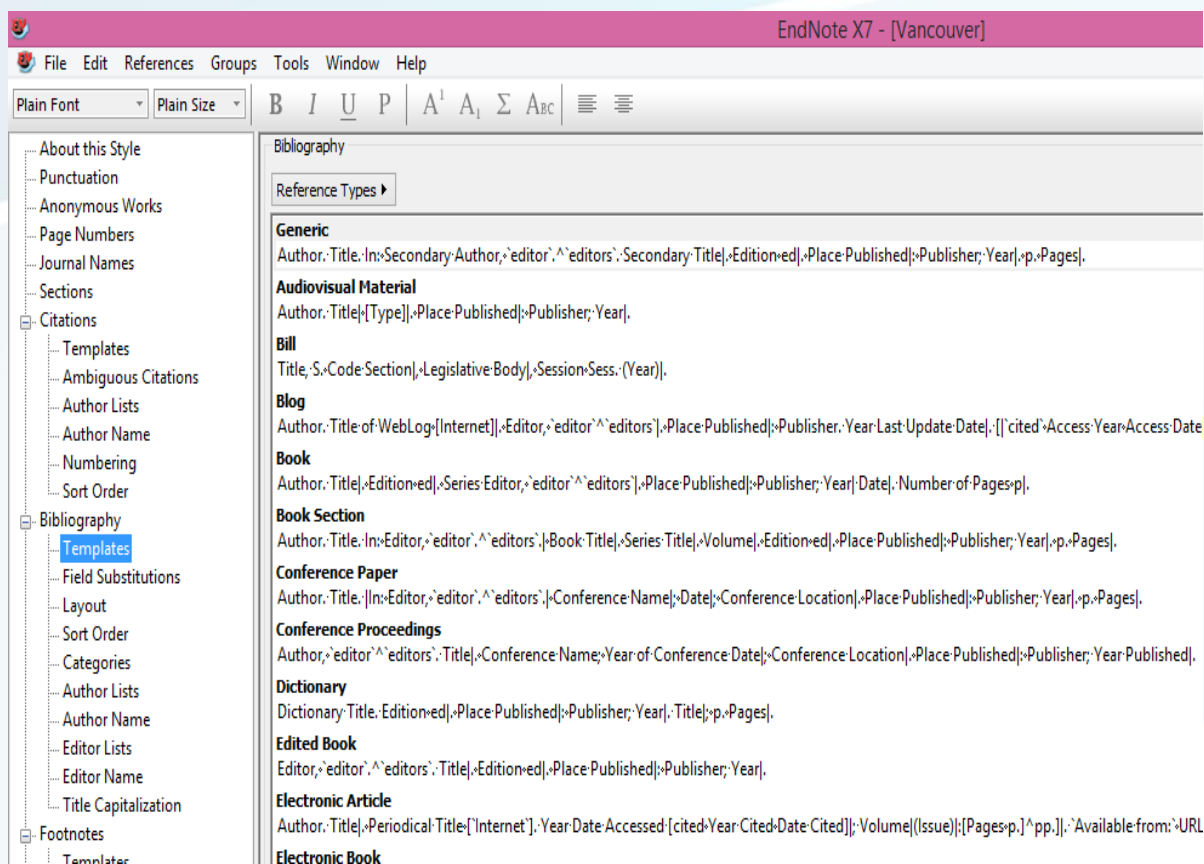
از قسمت "چندین استناد جداگانه" از این قسمت استفاده کنید تا علائم مشخص را برای جدا کردن چندین نقل قول در مقالات خود مشخص کنید
استناد چندگانه استنادی در متن است که شامل بیش از یک مرجع در مجموعه ای از محدود کننده ها می شود،
مانند:

(Argus, 1993؛ Billoski, 1993؛ Hall, 1988.)

این مثال با استفاده از یک نقطه ؛ به عنوان جداکننده بین استنادها مشخص شده است
جداکننده را می توان با تایپ کردن متن دیگر در جعبه چندین استناد جداگانه تغییر دهید. به یاد داشته باشید
که در صورت نیاز، یک فضای در بخش جداساز وجود دارد.
اگر EndNote را برای استفاده از ۲ رقمی سال (مانند '۹۹) در استنادهای متن استفاده کنید، گزینه "استفاده از
دو رقمی سال" را بررسی کنید

Bibliography and Footnote Templates

کلیک کنید روی **template** در زیر **Bibliography** و **Footnote** برای دیدن قالب هایی که نحوه قالب بندی این منابع را دارند، مراجعه کنید
شما می توانید از این فیلدها استفاده کنید به عنوان برنامه کاری که به **EndNote** می گوید چه فیلد هایی و با چه نظری و با چه نشانه گذاری و قالب بندی نمایش داده می شود



The screenshot shows the EndNote X7 - [Vancouver] software interface. The main window displays the 'Bibliography' template editor. The left sidebar shows a tree view with 'Bibliography' selected, and 'Templates' highlighted. The main area shows the 'Reference Types' list with the following entries:

- Generic**
Author; Title; In; Secondary Author; editor; editors; Secondary Title; Edition; ed; Place Published; Publisher; Year; p; Pages.
- Audiovisual Material**
Author; Title; Type; Place Published; Publisher; Year.
- Bill**
Title; S; Code Section; Legislative Body; Session; Sess; Year.
- Blog**
Author; Title of Web Log; Internet; Editor; editor; editors; Place Published; Publisher; Year Last Update Date; cited; Access Year; Access Date.
- Book**
Author; Title; Edition; ed; Series Editor; editor; editors; Place Published; Publisher; Year; Date; Number of Pages; p.
- Book Section**
Author; Title; In; Editor; editor; editors; Book Title; Series Title; Volume; Edition; ed; Place Published; Publisher; Year; p; Pages.
- Conference Paper**
Author; Title; In; Editor; editor; editors; Conference Name; Date; Conference Location; Place Published; Publisher; Year; p; Pages.
- Conference Proceedings**
Author; editor; editors; Title; Conference Name; Year of Conference Date; Conference Location; Place Published; Publisher; Year Published.
- Dictionary**
Dictionary; Title; Edition; ed; Place Published; Publisher; Year; Title; p; Pages.
- Edited Book**
Editor; editor; editors; Title; Edition; ed; Place Published; Publisher; Year.
- Electronic Article**
Author; Title; Periodical Title; Internet; Year Date Accessed; cited; Year Cited; Date Cited; Volume; Issue; Pages; pp; Available from; URL.
- Electronic Book**



برای قالب های Footnote و Bibliography هر کدام یک قالب "Generic" دارند و دیگر قالب های مرجع خاص برای قالب بندی انواع مختلف مرجع در یک کتابشناسی مثال های زیر نشان می دهد که چگونه مقالات مجلات، کتاب ها و بخش های کتاب به ترتیب با Style Numbered قالب بندی می شوند توجه داشته باشید که در هر نوع مرجع فرمت متفاوت است به همین دلیل است که قالب های مختلف مورد نیاز هستند

Emiliani, C., Competitive evolution. Journal of Theoretical Biology, 1982. 97: p. 13-33.

Jones, V.R., The Theory of Foraging, B.J. Bloggs, Editor. 1976, Smith and Barnes: New York.

Whitney, J.R., T.V. Billoski, and V.R. Jones, Evidence for Triceratops in Antarctica, in New Directions in Paleontology, T.V. Billoski, Editor. 1987, Academic Press: New York. p.24-27.

Generic Template

قالب عمومی برای قالب بندی مراجع استفاده شده از نوع مرجع عمومی استفاده می شود و یا قالب خود را در سبک ندارند به عنوان مثال، اگر یک قالب کتاب در سبک گنجانده نشده باشد، مرجع کتاب با استفاده از قالب عمومی قالب بندی می شود



Changing the Punctuation in a Template

علامت گذاری که در مراجع فرمت شده شما ظاهر می شود را می توان با اصلاح سبک تغییر داد هنگامی که یک سبک را ویرایش میکنید، می توانید علائم ناخواسته را حذف کنید، آن را با سایر علائم نقطه گذاری حذف کنید، یا اگر لازم باشد، علائم اضافی اضافه کنید
به عنوان مثال، بگذارید بگوییم شما از سبک شماره ای استفاده می کنید که به طور پیش فرض یک مرجع را ایجاد می کند که به نظر می رسد مثل این است

Badillo, R., J.C. Mantilla, and G. Pradilla, Human rabies encephalitis by a vampire bat bite in an urban area of Colombia. [Spanish]. Biomedica : revista del Instituto Nacional de Salud, 2009. 29 (2): p. 191-203

و بگذارید بگوییم آنچه که شما واقعا نیاز دارید یک دوره است، نه یک کاما، پس از آخرین نام نویسنده، مانند این:

Badillo, R., J.C. Mantilla, and G. Pradilla. Human rabies encephalitis by a vampire bat bite in an urban area of Colombia. [Spanish]. Biomedica : revista del Instituto Nacional de Salud, 2009. 29 (2): p. 191-203.



Adding and Removing Fields in a Template

نام فیلد (مثل نویسنده، سال، و عنوان) که در هنگام ویرایش یک قالب سبک مشاهده می کنید، نشان می دهد که چه اطلاعاتی در مرجع فرمت شده شما وجود دارد

اگر می خواهید هر فیلدی اضافی را در مرجع وارد کنید، نیاز به اضافه کردن آن به قالب برای نوع مرجع در سبک است. به همین ترتیب، برای حذف اطلاعات ناخواسته که در **bibliography** نمایش داده می شود، نام فیلدی که حاوی آن اطلاعات از قالب سبک حذف می کند



برای قرار دادن یک فیلد جدید به یک قالب سبک

- از منوی Edit، Styles Output را انتخاب کرده و Open Style Manager را انتخاب کنید
- سبک مورد نظر خود را انتخاب کنید و روی Edit کلیک کنید.
- بر روی گزینه Templates زیر عنوان Bibliography کلیک کنید و مکان نما را در مکان در قالب که می خواهید یک فیلد اضافه کنید قرار دهید.
- روی دکمه Insert Field کلیک کنید و زمینه را برای افزودن انتخاب کنید.
- پس از وارد شدن فیلد، هر نقطه گذاری یا فاصله ای که لازم است به درستی فیلد جدید را به سبک وارد کنید اضافه کنید.



Deleting a Field from a Style Template

اگر EndNote حاوی اطلاعاتی در کتابشناسی شما باشد که شما نمی خواهید آنجا بمانید، می توانید سبک را ویرایش کنید و نام فیلد ناخواسته و سایر علائم مربوطه را حذف کنید به عنوان مثال، اگر یک سبک شامل شماره شماره در مجلات مجله شما باشد، و شما نمی خواهید این مشکل نمایش داده شود

۱- در Style Manager ، سبک را انتخاب کنید و روی دکمه Edit کلیک کنید.

۲- در قسمت عنوان Bibliography ، گزینه ی Templates را کلیک کنید.

۳- متن را که باید حذف شود را انتخاب کنید (که شامل " | Issue." در این مثال است) و کلید Delete یا Backspace را فشار دهید.

همراه با فیلد نسخه نیز دورانی را که پیش از آن قرار دارد حذف می کند و نوار عمودی - یک کاراکتر خاص قالببندی - که به موضوع مساله مربوط می شود.

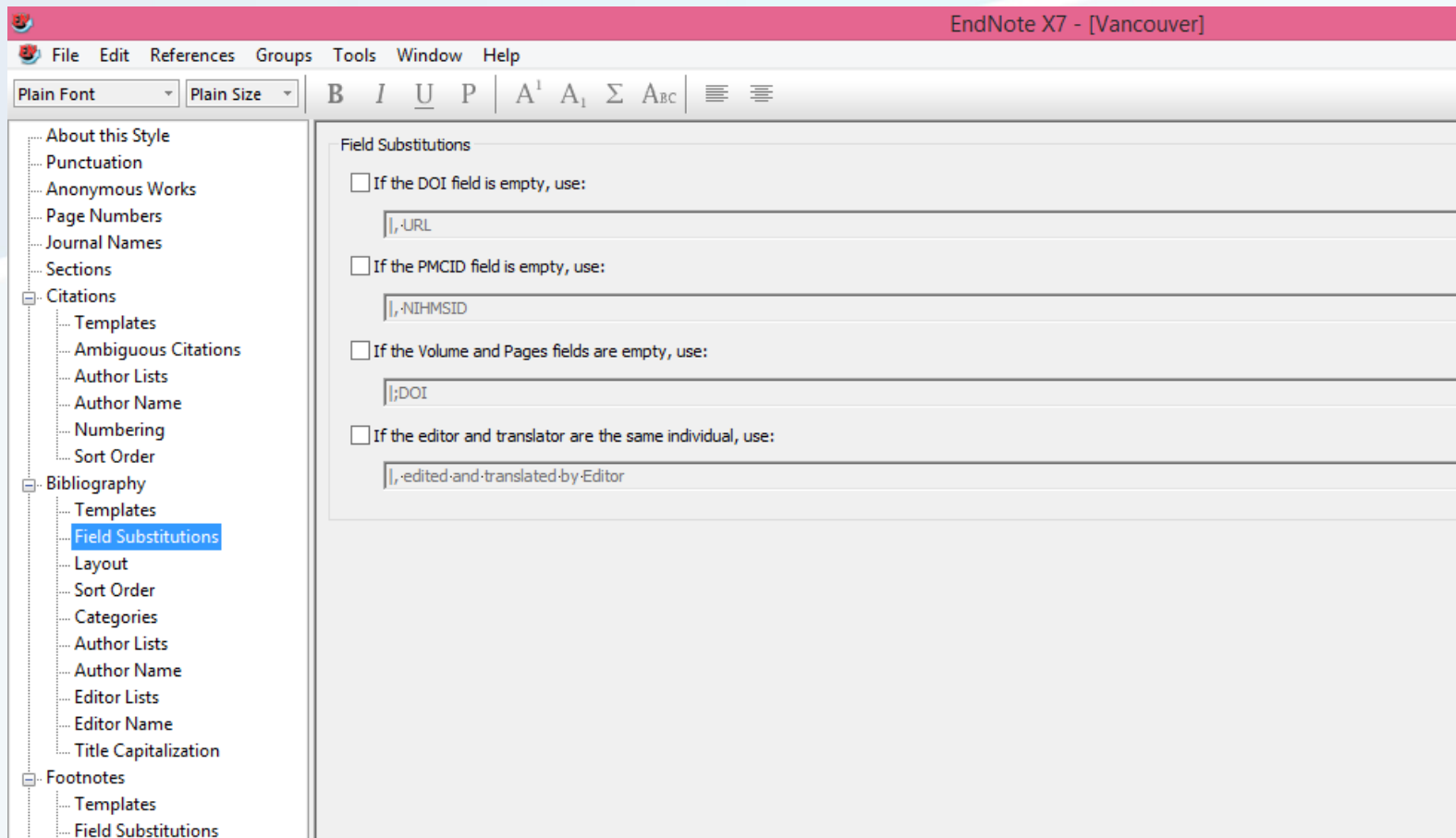
Special Characters in Templates

جدول این کاراکترها و نحوه استفاده آنها را زیر نشان می دهد

Special Character	Properties of Special Character
End of Paragraph ¶	این یک شکست خط را وارد می کند.
Tab →	اندازه پیش فرض صفحه ای که در سند نشان داده می شود براساس تنظیمات پیش فرض Word است با این حال، تنظیمات در Cite وجود دارد در حالیکه شما برای انجام این کار بیشتر می نویسید
Singular/Plural (caret) ^	این بین نسخه های منحصر به فرد و چندگانه متون متنی به سبک استفاده می شود به عنوان مثال، در قالب بخش کتاب بخش بالا، " p. pp ^ ". نشان می دهد که اگر تنها یک شماره صفحه وجود داشته باشد، پس "p" باید استفاده شود، اما اگر تعداد بیش از یک شماره صفحه وجود دارد، سپس باید "pp." استفاده شود
Literal text Indicator (accent grave) `	این زمانی است که متن که همان نام فیلد است استفاده می شود EndNote این را به عنوان دستور می خواند: "متن را در داخل علامت ها به صورت تایپ شده ترک کنید، آن را یک فیلد در نظر نگیرید در مثال بالا در بخش کتاب، کلمه "editor" نیز نام فیلد EndNote است اگر آن را بدون تاکید ها و علامت تکیه صدا وارد کنیم اطراف آن وارد کنید، EndNote وارد آن می شود محتوای ویرایشگر به جای متن

Field Substitution

تنظیمات جایگزینی زمینه اجازه می دهد اطلاعات در زمانی که یک فیلد خاص در یک رکورد خالی است تعویض شود به عنوان مثال، برخی از سبک ها نیاز به وارد کردن DOI در صورت موجود بودن دارند، و اگر نباشد، URL وارد شده به جای آن است گزینه های این گزینه برای رایج ترین جایگزین ها امکان پذیر است




The screenshot shows the EndNote X7 - [Vancouver] interface. The main window displays the 'Field Substitutions' dialog box. The left sidebar shows a tree view with 'Field Substitutions' selected under 'Bibliography'. The main area contains four substitution rules, each with a checkbox and a text input field:

- If the DOI field is empty, use: |,URL
- If the PMCID field is empty, use: |,NIHMSID
- If the Volume and Pages fields are empty, use: |;DOI
- If the editor and translator are the same individual, use: |, -edited-and-translated-by-Editor



نحوه استخراج خروجی مقالات به همراه چکیده بصورت فایل WORD

- ۱- پس از انتخاب سبک خروجی و انتخاب مقالاتی که میخواهیم فایل Word آنها را داشته باشیم
- ۲- گزینه Export از منوی File را انتخاب نمائید
- ۳- فایل استخراجی را به فرمت فایل متنی ذخیره می کند
- ۴- برای انتقال به Word ابتدا این فایل متنی را در Notepad باز کرده
- ۵- انتخاب همه در Notepad و کپی آن به فایل Excell
- ۶- سپس انتخاب در فایل Excell و کپی در فایل Word



● مشکل اول) گیر کردن یا اصطلاحاً هنگ کردن نرم‌افزار ورد در حین وارد کردن مرجع جدید

این مشکل در مواقعی که تعداد منابع شما زیاد باشد (مثلاً در حدود ۱۰۰ منبع) ظاهر می‌شود خصوصاً زمانی که منابع یک کتاب یا پایان‌نامه فارسی را وارد می‌نمایید. در واقع در هنگام رخ دادن این مشکل، با توجه به سرعت کامپیوترتان، ممکن است مدت زمانی (گاهی تا ۱۰ دقیقه) طول بکشد تا یک منبع را اضافه یا کم نمایید.

دلیل این مشکل این است که هنگام اضافه یا حذف کردن یک منبع، نرم‌افزار Endnote می‌خواهد همه منابع را به روز (آپدیت) کند. جهت جلوگیری از این اتفاق شما باید قابلیت Instant Formatting را غیرفعال کنید. برای انجام اینکار مسیر زیر را دنبال نمایید:

در نرم‌افزار ورد به تب Endnote مراجعه کنید.

بسته به نسخه نصب شده از نرم‌افزار اندنوت در رایانه شما، ممکن است بتوانید مانند تصویر زیر این گزینه را مشاهده کنید، که در این حالت کفایت گزینه Instant Formatting is off را انتخاب کنید.

یا مانند تصویر زیر نیاز باشد با کلیک روی فلش کوچک وارد تنظیمات شوید،

و سپس از تب Instant Formatting این حالت را Turn Off کنید. مشابه تصویر زیر پس از کلیک روی Turn Off، گزینه Turn On ظاهر می‌شود.

یعنی مطابق شکل بالا پس از غیرفعال شدن این حالت، عبارت زیر ظاهر می‌شود:

Instant formatting is currently off.

یعنی اینکه "این گزینه هم اکنون غیرفعال است"

در این حالت زمانی که شما یک منبع را اضافه یا حذف می‌نمایید سریع‌تر وارد شده و به صورت "Unformatted Citation" که به شکل زیر است در متن ظاهر می‌شود.

Trigiano 2008#30920}}

بعد از اتمام نوشتن سند (یا در زمان استراحت بین کارها) به راحتی با استفاده از گزینه Update Citation and Bibliography که در تب اندنوت در برنامه ورد قرار دارد منابع را به فرمت استاندارد تبدیل نمایید.

Microsoft Word ribbon: File, Home, Insert, Page Layout, References, Mailings, Review, View, EndNote X7

References group: Go to EndNote, Edit & Manage Citation(s), Edit Library Reference(s), Citations

Bibliography group: Style: Pediatrics Copy, Update Citations and Bibliography, Convert Citations and Bibliography

Tools group: Categorize References, Instant Formatting is Off, Export to EndNote, Preferences

Instant Formatting dropdown: Turn Instant Formatting On, Configure Instant Formatting...

Microsoft Word ribbon: File, Home, Insert, Page Layout, References, Mailings, Review, View, Add-Ins, EndNote X6

Last chapter 8_28_2013 - Microsoft Word

Microsoft Word ribbon: File, Home, Insert, Page Layout, References, Mailings, Review, View, Developer, Add-Ins, EndNote X6

References group: EN Go to EndNote, Edit & Manage Citation(s), Edit Library Reference(s), Citations

Bibliography group: Style: Numbered, Update Citations and Bibliography, Convert Citations and Bibliography


Tools group: Export to EndNote, Preferences, EndNote Help

Instant Formatting

Instant Formatting automatically updates your reference list as new citations are added to a document.

Instant formatting is currently on.

Turn Off Settings...



Instant Formatting

Instant Formatting automatically updates your reference list as new citations are added to a document.

Instant formatting is currently off.

Turn On Settings...



● مشکل دوم) ناپدید (غیر فعال) شدن تب اندنوت در ورد

ممکن است با این مشکل مواجه شده باشید که پس از نصب نرم‌افزار اندنوت، تب اندنوت به ورد اضافه نشده باشد یا اینکه پس از مدتی بطور ناگهانی این تب ناپدید شده باشد. برای حل این مشکل مسیر زیر را دنبال کنید:

در ورد ۲۰۰۷: روی دکمه آفیس در سمت چپ بالا کلیک کنید و از منوی باز شده، روی دکمه **Word Options** کلیک نمایید.

در ورد ۲۰۱۰ به بعد: روی تب **File** کلیک کنید، و از منوی سمت چپ، روی دکمه **Options** کلیک نمایید.

پس از اینکار پنجره **Word Options** مطابق شکل زیر باز می‌شود. در سمت چپ این پنجره گزینه **Add-Ins** را انتخاب نمایید. در قسمت پایین این محیط، کادری با عنوان **Manage** وجود دارد. از گزینه‌های موجود، گزینه **COM Add-Ins** را انتخاب کرده و روی **Go** کلیک کنید.

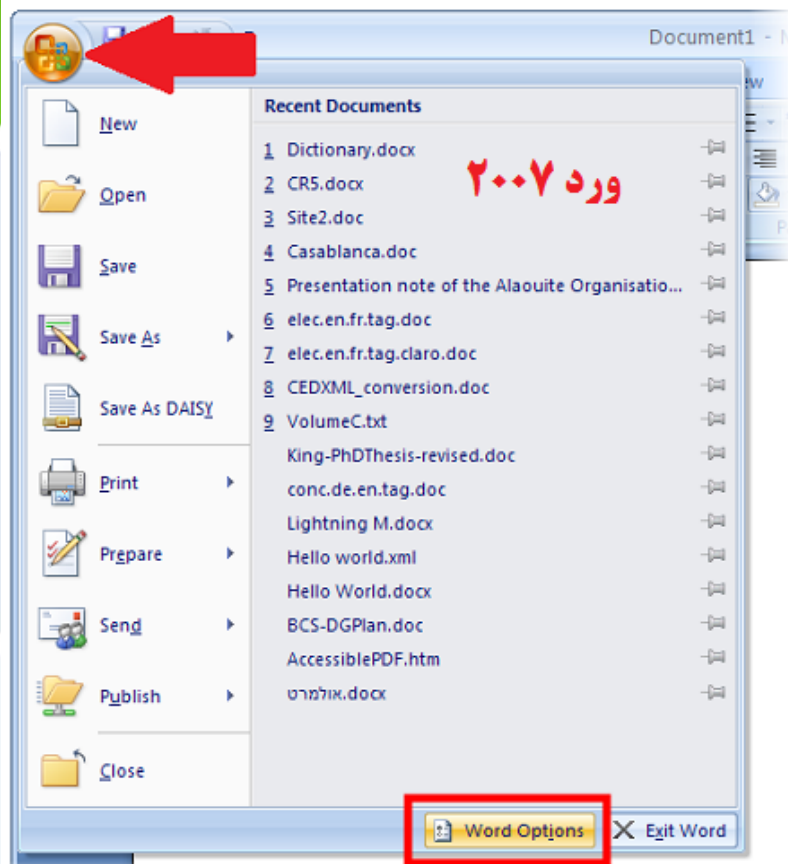
در پنجره باز شده بررسی کنید که گزینه‌هایی که مربوط به اندنوت هستند مخصوصاً گزینه **EndNote Cite While You Write** تیک خورده باشند. اگر این‌طور نیست آن‌ها را تیک بزنید و سپس روی **Ok** کلیک نمایید.

اگر همچنان تب اندنوت به ورد اضافه نشده است احتمالاً اندنوت غیرفعال شده است و شما باید آنرا فعال کنید. برای اینکار در پنجره **Word Options** در قسمت **Manage** گزینه **Disabled Items** را مطابق شکل انتخاب نموده و روی **Go** کلیک نمایید. در پنجره باز شده اگر یکی از گزینه‌ها مربوط به اندنوت باشد (که غیر فعال شده است) آن را انتخاب نمایید و روی **Enable** کلیک نمایید تا فعال شود.

اگر پس از انجام اینکار همچنان تب اندنوت به ورد اضافه نشده است روش گفته شده در اینجا را نیز امتحان کنید.

پس از انجام همه روش‌های گفته شده در بالا اگر همچنان مشکل وجود دارد راهی جز این نیست که دوباره اندنوت را نصب کنید.

social networks



Document1 - M

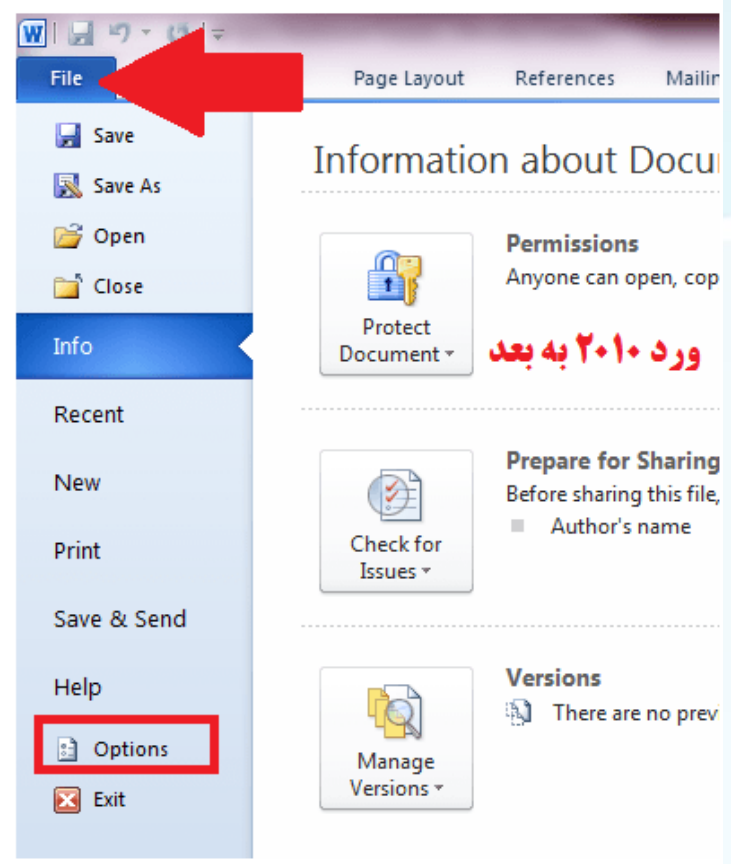
File

- New
- Open
- Save
- Save As
- Save As DAISY
- Print
- Prepare
- Send
- Publish
- Close

Recent Documents

- 1 Dictionary.docx
- 2 CR5.docx **ورد ۲۰۰۷**
- 3 Site2.doc
- 4 Casablanca.doc
- 5 Presentation note of the Alaouite Organisatio...
- 6 elec.en.fr.tag.doc
- 7 elec.en.fr.tag.claro.doc
- 8 CEDXML_conversion.doc
- 9 VolumeC.txt
- King-PhDThesis-revised.doc
- conc.de.en.tag.doc
- Lightning M.docx
- Hello world.xml
- Hello World.docx
- BCS-DGPlan.doc
- AccessiblePDF.htm
- אולמרט.docx

Word Options Exit Word



File Page Layout References Mailin

File

- Save
- Save As
- Open
- Close

Info

Recent

New

Print

Save & Send

Help

- Options**
- Exit

Information about Document

Permissions
Anyone can open, copy


Protect Document **ورد ۲۰۱۰ به بعد**

Check for Issues

Prepare for Sharing
Before sharing this file,
■ Author's name

Manage Versions
There are no previous versions

General
Display
Proofing
Save
Language
Advanced
Customize Ribbon
Quick Access Toolbar
Add-Ins
Trust Center

 View and manage Microsoft Office Add-ins.

Add-ins

Name ^	Location
Active Application Add-ins	
Acrobat PDFMaker Office COM Addin	C:\...
EndNote (Cwyw Citation Recognizer)	C:\...
EndNote Cite While You Write	C:\...
EndNote Cwyw.dotm	C:\...
Instant Messaging Contacts (English)	C:\...
MathPage.wll	C:\...
MathType Commands 6 For Word 2010.dotm	C:\...
Measurement Converter (Measurement Converter)	C:\...
Visual Studio Tools for Office Design-Time Adaptor for Word	C:\...
WordCmds.dot	C:\...
Inactive Application Add-ins	
ActionsPane Schema for Add-Ins	C:\...
Custom XML Data	C:\...
Date (XML)	C:\...
EndNote Cwyw.dotm	C:\...
EndNote Web Cwyw.dotm	C:\...
EndNote Web Cwyw.dotm	C:\...
Financial Symbol (XML)	C:\...
Headers, Footers, and Watermarks	C:\...
Hidden Text	C:\...

Add-in: Acrobat PDFMaker Office COM Addin
Publisher: Adobe Systems, Incorporated
Compatibility: No compatibility information available
Location: C:\Program Files (x86)\Adobe\Acrobat 9.0\PDFMak
Description: Acrobat PDFMaker Office COM Addin

Manage: **COM Add-ins** Go...

COM Add-Ins

Add-Ins available:

- EndNote Cite While You Write
- OneNote Notes about Word Documents

OK

Cancel

Add...

Remove

Document1 - Microsoft Word

Home Insert Page Layout References Mailings Review View

Word Options

View and manage Microsoft Office add-ins.

Add-ins

Name	Location	Type
Active Application Add-ins		
EndNote (Cwyw Citation)	Cwyw.dll	Smart Tag
Person Name (Outlook e...	NAME.DLL	Smart Tag
Inactive Application Add-ins		
Custom XML Data	FRHD.DLL	Document Inspector
Date (Smart tag lists)	MOFL.DLL	Smart Tag
Financial Symbol (Smart t...	MOFL.DLL	Smart Tag
Headers, Footers, and W...	FRHD.DLL	Document Inspector
Hidden Text	FRHD.DLL	Document Inspector
Measurement Converter	CONV.DLL	Smart Tag
Telephone Number (Sma...	MOFL.DLL	Smart Tag
Time (Smart tag lists)	MOFL.DLL	Smart Tag
Document Related Add-ins		
No Document Related Add-ins		

Disabled Items

The items listed below were disabled because they prevented Word from functioning correctly.

Please note that you may have to restart Word for these changes to take place.

Select the ones you wish to re-enable.

Add-in: endnote cite while you write (endnote cwyw.dll) 5.

Enable 6.

Close



با سیاس فراوان از توجه شما